



UVP/FEDERAÇÃO PORTUGUESA DE CICLISMO

RELATÓRIO E CONTAS 2011

A aprovar em Assembleia-geral a realizar no dia 31 de Março de 2012

ÍNDICE

NOTA INTRODUTÓRIA

CORPOS GERENTES

ASSOCIAÇÕES REGIONAIS

ASSOCIAÇÃO NACIONAL DE ÁRBITROS DE CICLISMO

ASSOCIAÇÃO PORTUGUESA DE CICLISTAS PROFISSIONAIS

I - RELATÓRIO

1 ACTIVIDADE ADMINISTRATIVA E FINANCEIRA

2 ACTIVIDADE DESPORTIVA

2.1 SITUAÇÃO DESPORTIVA EM 2011

2.1.1 PRATICANTES

2.1.2 TREINADORES

2.1.3 COMISSÁRIOS

2.1.4 DIRIGENTES E OUTROS AGENTES DA MODALIDADE

3 ANÁLISE COMPETITIVA

3.1 ESTRADA

3.2. CICLOCROSSE

3.3 BTT

3.4 BMX

3.5 TRIAL BIKE

3.6 PISTA

3.7 CICLISMO ADAPTADO

3.8 CICLISMO PARA TODOS

4 ALTA COMPETIÇÃO / SELECÇÕES

5 FORMAÇÃO DE AGENTES DESPORTIVOS

6 GRANDES EVENTOS

7 EVENTOS INOVADORES - ESCOLAS DE CICLISMO

8 COMUNICAÇÃO

II - CONTAS

NOTA INTRODUTÓRIA

Apesar das vicissitudes porque Portugal passa, a turbulência sentida em toda a sociedade foi, embora notada, não tão devastadora na área da nossa modalidade.

Assim os números demonstram-no:

- O número de licenciados aumentou de 2010 para 2011 de 9.174 para 9589 (só na Beira Interior, Madeira e Vila Real houve decréscimo).

Podemos dizer que houve um aumento ligeiro, mas apraz-nos registar que esse aumento se fez muito, à custa de filiados na área das escolas e competição, tendo havido isso sim diminuição nos técnicos e outros agentes da modalidade; de referir também como muito importante a aparição em 2011 de 2.329 licenciados pela primeira vez, que sendo bastante positivo, deverá conduzir-nos à preocupação da busca de todos os que desapareceram do nosso universo e porquê tal facto?

Sendo, a parte mais visível da modalidade, o “ciclismo de estrada profissional”, sofre obrigatoriamente com os problemas económicos do país, no entanto e sob o ponto de vista relativo podemos afirmar que dos países da União Europeia e não somente nos ditos em “Dificuldades económicas”, Portugal foi dos que menos decréscimo apresentou no que concerne ao número de provas e de equipas continentais.

Ainda não foi no ano de 2011 que a UVP/FPC, conseguiu dar o desejado “salto” qualitativo na estruturação da modalidade, criando delegações que apoiem as estruturas associativas.

Tal facto deve-se sobretudo às dificuldades económicas, pois tal alteração implicava dispêndios para os quais não tivemos disponibilidade.

De novo quero realçar a realização em 2011 de mais um evento internacional no nosso Velódromo - Anadia.

O Campeonato da Europa de Pista Júnior e Sub23, que recolheu grande elogios da UEC, como poderão ver no seu relatório anual, apresentado às filiadas (Federações Nacionais Europeias).

Terminámos pois, mais um ano, conseguindo que ao contrário de outras estruturas desportivas do nosso país a federação possa apresentar um Relatório e Contas de que nos orgulhamos e espelha uma situação económica estável. Assim trabalhando o presente desta forma, esperamos contribuir para um desenvolvimento estruturado e sólido no futuro.

Dr. Artur Lopes
Presidente da U.V.P./F.P.C

ÓRGÃOS SOCIAIS

Presidente	
Artur Manuel Moreira Lopes	
Direcção	
Presidente	Artur Manuel Moreira Lopes
Vice-Presidente	Delmino Albano Magalhães Pereira
Vice-Presidente	Vitor Manuel Rodrigues Pedroso
Director	Paulo António Coelho Neto Vaz
Director	Carlos Miguel Pacheco Barroso
Director	Carlos Alberto Bandeira Veloso
Director	Gonçalo Marcos Afonso
Director	António Carlos Vieira da Cruz
Director	José Carlos Ferreira Pavoeiro
Assembleia Geral	
Presidente	Francisco Manuel Costa Fernandes
Vice-Presidente	Alfredo Falamino Barroso
Secretária	Clarisse Isabel Ganhão Castanheiro
Conselho Fiscal	
Presidente	Luis Filipe Caleia Rodrigues
Vogal	Vitor Manuel Brettes Victor
Vogal	João Paulo Gomes de Azevedo Rodrigues
Conselho de Disciplina	
Presidente	José Maria Cabral Arrais de Melo e Castro
Vogal	Hugo Filipe da Silva Henriques Dias
Vogal	André Gaspar Martins
Conselho de Justiça	
Presidente	Paulo Jorge Osório Mendes
Vogal	Rui Miguel de Meira Barreira
Vogal	Ángela Ivone Rodrigues Oliveira
Conselho de Arbitragem	
Presidente	Henrique Ventura Correia de Castro
Vogal	José Diogo Calado
Vogal	Vasco Gonçalves de Oliveira Santos
Vogal	António Martins Couto
Vogal	Fernando Gonçalves Gomes



ASSOCIAÇÕES REGIONAIS

- Associação de Ciclismo de **Algarve**
- Associação de Ciclismo de **Aveiro**
- Associação de Ciclismo da **Beira Interior**
 - Associação de Ciclismo de **Lisboa**
 - Associação de Ciclismo da **Madeira**
 - Associação de Ciclismo do **Minho**
 - Associação de Ciclismo do **Porto**
 - Associação de Ciclismo de **Santarém**
- Associação de Ciclismo do Distrito de **Setúbal**
- Associação Regional de Ciclismo de **Vila Real**
- Associação Regional de Ciclismo e Cicloturismo de **Bragança**
 - Associação de Cicloturismo do **Centro**
 - Associação de Cicloturismo do **Norte**
 - Associação de Ciclismo dos **Açores**

ASSOCIAÇÃO NACIONAL DE ÁRBITROS DE CICLISMO

ASSOCIAÇÃO PORTUGUESA DE CICLISTAS PROFISSIONAIS



I - RELATÓRIO

1. ACTIVIDADE ADMINISTRATIVA E FINANCEIRA

○ ADMINISTRATIVA

Equipa Profissional da UVP/FPC em 2011:

Área Técnica Administrativa composta por 8 funcionários no final do ano.

Área Técnico-Desportiva composta por 8 funcionários.

A - Administrativos

- Ana Sofia Dias - Assistente Administrativa
- Arnaldo Almeida - Técnico Profissional
- Helena Antunes - Técnica Superior de Assessoria de Direcção
- José Carlos Gomes - Assistente de Direcção
- Sofia Feijão - Auxiliar Administrativa
- Pedro Bernardo - Técnico Superior de Gestão
- Jaime Ambrósio - Assistente Administrativo
- M^a Alice Antunes - Auxiliar Serviços Gerais

B - Técnicos

- Javier Resa - Médico
- José Poeira - Treinador - Nível III
- José Marques - Treinador - Nível III
- Gabriel Mendes - Treinador - Nível III
- Pedro Vigário - Treinador - Nível III
- Alexandre Almeida - Treinador - Nível II
- Luís Pinto - Técnico Superior de Gestão do Desporto
- Paulo Silva - Massagista
- Carlos Rocha - Mecânico



○ **FINANCEIRA**

a) **Os factos relevantes ocorridos durante o exercício**

A Actividade desenvolvida pela Federação no exercício de 2011 foi orientada em consonância com o Plano de Actividades aprovado em Assembleia Geral.

b) **Os factos relevantes ocorridos após o termo do exercício**

Não se registaram quaisquer factos subsequentes a 31 de Dezembro de 2011 que, dada a sua relevância, devam ser objecto de referência a esta data.

c) **A evolução previsível da Federação**

Tendo em atenção que os meios financeiros necessários à consecução das actividades da Federação são, maioritariamente, obtidos através de subsídios periódicos ou extraordinários de entidades públicas, as quais decorrem das orientações da política desportiva vigente, o grau de insegurança económico/financeiro registado na economia, exige uma redobrada atenção à capacidade de resposta da Federação no sentido de assegurar, e/ou ajustar se for caso, o cumprimento do plano de actividades entretanto aprovado para o ano de 2012.

d) **As autorizações concedidas a negócios entre a Federação e os seus Directores**

Não se verificaram quaisquer negócios entre a Federação e os seus Directores.

e) **Situação perante o Estado e a Segurança Social**

De acordo com o disposto no Artigo 21º do Decreto-Lei Nº 411/91, de 17 de Outubro, cumpre declarar que, à data de 31 de Dezembro de 2011, não se encontravam em mora quaisquer débitos da Federação à Segurança Social e à Fazenda Pública.

f) **Gestão de riscos financeiros**

A Federação não utilizou instrumentos financeiros na sua actividade, incluindo instrumentos de cobertura. Desta forma, a Federação não está sujeita a riscos significativos de preço, crédito, liquidez e fluxos de caixa relacionados com a utilização de instrumentos financeiros.

g) **Proposta de aplicação de resultados**

A Direcção propõe que o resultado negativo do exercício 2011 no montante de €1.588,90 (mil quinhentos e oitenta e oito euros e noventa cêntimos) seja transferido para o Fundo Social.

h) **Nota Final**

A terminar, queremos manifestar o nosso agradecimento a todos os que colaboraram com a Federação ao longo do ano de 2011.

2. ACTIVIDADE DESPORTIVA

2.1. SITUAÇÃO DESPORTIVA EM 2011

2.1.1 PRATICANTES

NÚMERO DE PRATICANTES ANO 2011

Distrito Residência	ATÉ JUNIORES		JUNIORES		SUB23		ELITES		VETERANOS		SUBTOTAIIS		TOTAL
	F	M	F	M	F	M	F	M	F	M	F	M	
Açores	9	68	2	14		25	4	22	14	121	29	250	279
Aveiro	12	79	1	34		33	8	83	23	504	44	733	777
Beja	0	11		4		3	1	6	1	65	2	89	91
Braga	11	123	2	44	4	53	9	106	6	716	32	1042	1074
Bragança	0	8		6		6	2	6	4	104	6	130	136
Castelo Branco	0	8		6		6		10	2	64	2	94	96
Coimbra	2	13		7		15	2	22	2	68	6	125	131
Évora	0	19		3	1	8		23	2	113	3	166	169
Faro	22	139	3	41	1	29	6	71	32	587	64	867	931
Guarda	0	3		3		4		4		7	0	21	21
Leiria	1	38		13	1	10	6	25	8	161	16	247	263
Lisboa	25	133	3	28	1	36	7	54	14	428	50	679	729
Madeira	6	20	2	17	1	14	1	16	1	61	11	128	139
Portalegre	0	5		6		2		5		22	0	40	40
Porto	25	212	4	92	2	83	12	200	25	1911	68	2498	2566
Santarém	20	71		17	1	19	5	44	2	207	28	358	386
Setúbal	19	53	4	21		15	4	25	3	136	30	250	280
Viana do Castelo	1	22		8		5	1	23	3	102	5	160	165
Vila Real	0	4		3		5		9	1	75	1	96	97
Viseu	1	25	1	10		5	1	13	2	83	5	136	141
Totais	154	1054	22	377	12	376	69	767	145	5535	402	8109	8511

2.1.2 CLUBES

IMPLANTAÇÃO GEOGRÁFICA DOS CLUBES POR DISTRITO E POR ASSOCIAÇÃO

Associação de Ciclismo	Distrito	Nº Clubes
Associação de Ciclismo da Beira Interior	Castelo Branco	5
	Guarda	3
	Portalegre	1
Associação de Ciclismo de Aveiro	Aveiro	12
	Coimbra	11
	Leiria	3
	Viseu	2
Associação de Ciclismo de Lisboa	Lisboa	37
Associação de Ciclismo de Santarém	Leiria	16
	Portalegre	2
	Santarém	25
	Setúbal	1
Associação de Ciclismo de Vila Real	Bragança	1
	Vila Real	4
Associação de Ciclismo do Algarve	Beja	6
	Faro	46
Associação de Ciclismo do D. de Setúbal	Beja	2
	Évora	9
	Lisboa	1
	Portalegre	1
	Setúbal	14
Associação de Ciclismo do Minho	Braga	50
	Porto	5
	Viana do Castelo	7
Associação de Ciclismo do Porto	Aveiro	5
	Porto	55
Associação de Ciclismo dos Açores	Açores	16
Associação de Cicloturismo do Centro	Aveiro	25
	Porto	1
	Viseu	3
Associação de Cicloturismo do Norte	Aveiro	4
	Braga	2
	Porto	80
	Viana do Castelo	1
	Vila Real	2
Associação de Ciclismo da Madeira	Madeira	10
Associação de Ciclismo e Cicloturismo de Bragança	Bragança	10
UVP/Federação Portuguesa de Ciclismo	Nacional	2
	Estrangeiro	9

2.1.3 TREINADORES

	Nível I				Nível II				Nível III				Totais			
	2008	2009	2010	2011	2008	2009	2010	2011	2008	2009	2010	2011	2008	2009	2010	2011
A C. Algarve	18	20	18	15	4	8	6	5	3	3	4	3	25	31	28	23
A C. Aveiro	10	12	7	12	8	9	7	10	0	2	5	5	18	23	19	27
A C. Beira Interior	1	4	1	1	0	0	4	0	0	0	0	3	1	4	5	4
A C. D. Setúbal	9	8	19	10	8	8	9	13	2	2	1	1	19	18	29	24
AC. Açores	2	7	9	8	1	0	0	3	0	0	0	5	3	7	9	16
A C. Lisboa	12	15	17	11	15	13	12	12	4	2	2	4	31	30	31	27
A C. Minho	23	25	26	22	4	8	10	9	0	1	1		27	34	37	31
A C. Porto	18	17	18	20	5	8	8	9	7	8	11	9	30	33	37	38
A C. Santarém	16	16	17	17	7	7	14	13	4	5	4	4	27	28	35	34
A C. Madeira	12	10	11	4	0	0	0	0	0	0	0		12	10	11	4
A R.C.Vila Real	4	2	3	4	1	3	2	0	0	0	1	1	5	5	6	5
UVP - F P C	0	1	0	0	3	3	1	0	2	3	5	5	5	7	6	5
TOTAL	125	137	146	124	56	67	73	74	22	26	34	40	203	230	253	238

2.1.4 COMISSÁRIOS

	Internac. UCI			Nacionais			Regionais			Totais		
	2009	2010	2011	2009	2010	2011	2009	2010	2011	2009	2010	2011
A C. Algarve	1	1	1	14	10	10	8	5	5	23	16	16
A C. Aveiro	1	1	1	12	11	10	4	3	4	17	15	15
A C. Beira Interior	0	0	0	2	3	3	4	3	1	6	6	4
A C. D. Setúbal	1	1	1	5	5	3	3	3	7	9	9	11
A C. C. Açores	0	0	0	0	0	1	3	10	9	3	10	10
A C. Lisboa	3	3	2	12	12	15	12	10	6	27	25	23
A C. Minho	0	0	0	14	12	13	4	4	2	18	16	15
A C. Porto	0	0	1	16	14	13	3	3	1	19	17	15
A C. Santarém	0	0	0	14	13	13	2	2	4	16	15	17
A C. Madeira	0	0	0	5	5	4	7	5	1	12	10	5
A R.C.Vila Real	0	0	0	5	4	4	5	7	4	10	11	8
A C C. Bragança	0	0	0	0	1	0	2	1	3	2	2	3
TOTAL	6	6	6	99	90	89	57	56	47	162	152	142

2.1.5 DIRIGENTES E OUTROS AGENTES DA MODALIDADE

	Dirigentes				Outros Agentes da Modalidade			
	2008	2009	2010	2011	2008	2009	2010	2011
A C. Algarve	36	43	47	67	31	30	26	22
A C. Aveiro	32	25	31	38	18	23	14	12
A C. Beira Interior	4	9	11	9	1	0	0	0
A C. D. Setubal	37	38	42	48	12	9	9	8
As. C. Açores	2	7	12	31	0	12	22	24
A C. Lisboa	36	32	31	39	24	22	14	12
A C. Minho	40	58	66	79	6	8	13	13
A C. Porto	40	41	47	58	37	22	30	28
A C. Santarém	36	33	37	39	8	12	7	8
A C. Madeira	16	14	21	13	11	10	11	1
A R.C. Vila Real	8	8	11	8	0	0	0	0
A Cicl. Bragança	5	5	3	5	0	3	2	0
A Cicl. do Centro	3	3	3	3	0	0	0	0
A Cicl. do Norte	3	4	17	16	0	0	0	0
APCP	0	0	3	2	0	0	0	0
A N A C	2	3	2	1	0	0	0	0
Org. de Corridas	34	31	43	44	117	107	64	46
U V P - F P C	34	30	30	17	14	14	13	7
TOTAL	368	384	457	517	279	272	225	181

3. ANÁLISE COMPETITIVA

3.1. ESTRADA

TAÇAS E CAMPEONATOS

As provas da taça de Portugal nas diversas categorias foram muito disputadas, proporcionando excelentes espectáculos de ciclismo, e descobrir novos valores para a modalidade.

CAMPEONATOS NACIONAIS

Foram muito competitivos, proporcionando um óptimo espectáculo aos espectadores que estavam na meta e ao longo do percurso na zona de Pataias.

VOLTA A PORTUGAL JUNIOR

A UVP/FPC atribuiu em 2011 a 6ª edição da Volta a Portugal Junior à Associação de Ciclismo de Aveiro. Os corredores demonstraram grande empenhamento tendo-se sagrado vencedor Angel Sanchez (CCSpol/Novacaixagalicia) e por equipas Belalgas Cosmética/Mato-Cheirinhos.

VOLTA A PORTUGAL CADETES

A UVP/FPC atribuiu em 2011 a 4ª edição da Volta a Portugal Cadetes à AC Santarém, que durante dois dias percorreram as belas paisagens do Ribatejo. Foi vencedor o João Pedro Silva (Movefree/Ferrindal/Lousa) e por equipas (Silva e Vinha/ADRAP/Sentir Penafiel).

Número de Participantes nas Provas da Taça de Portugal Liberty Seguros

Provas de Estrada	Prova de Abertura	1ª Taça de Portugal Liberty Seguros	2ª Taça de Portugal Liberty Seguros	3ª Taça de Portugal Liberty Seguros	4ª Taça de Portugal Liberty Seguros	5ª Taça de Portugal Liberty Seguros	Média por categoria (2011)	Média por categoria (2010)
Cadetes Masc.	103	105	98	112	106		104	102
Cadetes Fem.	8	7	6	6	7		7	5
Juniores Masc.	117	79	98	106	108		101	103
Juniores Fem.	7	6	3	4	10		6	6
Sub23 Masculinos	47	60	59	58	42	47	53	67
Elites/ Fem.	16	14	12	13	16		15	16
Total participantes	298	271	276	299	289	47	286	299



CALENÁRIO EUROPEU DE ESTRADA 2011 - VENCEDORES

Nome	Vencedor	Equipa Atletas	Equipa Vencedora
XXXVII Volta ao Algarve / Crédito Agrícola	Tony Martin	HTC - Highroad	HTC - Highroad
4º Grande Prémio Crédito Agrícola	Filipe Duarte Sousa Cardoso	EC - Barbot / Efapel	Liberty Seguros / Stª Maria da Feira
29º Volta ao Alentejo	Evaldas Siskevicius	Velo Club la Pomme Marseille	Velo Club la Pomme Marseille
34º GPI Torres Vedras / Troféu Joaquim Agostinho	Ricardo Jorge Correia Mestre	EC - Tavira - Prio	EC - ONDA
73ª Volta a Portugal em Bicicleta	Ricardo Jorge Correia Mestre	EC - Tavira - Prio	EC - Tavira - Prio

CALENÁRIO DE NACIONAL DE ESTRADA 2011 - VENCEDORES

Nome	Vencedor	Equipa Atletas	Equipa Vencedora
Prova de Abertura Elites/Sub23-1º Prémio Cidade de Loulé	Sérgio Ferreira Sousa	EC - Barbot / Efapel	
Prova de Abertura de Veteranos	Luís Ricardo Ferreira Lameira	Skoda Irmãos Leite/Cyclesoliveira/ACRTX	
Prova de Abertura de Veteranos	Luís António Monteiro Ferreira Machado	Viveiros Vitor Lourenço/ Sintra C. Ciclismo	
Prova de Abertura de Veteranos	José António Bento Martins	Fundiarte / Crédito Agrícola / CCLA	
Prova de Abertura Juniores / 12ª Prova Eduardo Nicolau	António André Pereira Barbio	Belalgas Cósmetica / Mato-Cheirinhos	Club Ciclista Spol
5ª Volta a Albufeira / Troféu José Martins	Sérgio Ferreira Sousa	EC - Barbot / Efapel	EC - Barbot / Efapel
Prova de Abertura Cadetes / Prémio Cidade de Fafe	Daniela da Conceição Alexandre Reis	A. C. D. Milharado	Silva & Vinha / ADRAP / Sentir Penafiel
20ª Volta às Terras de Santa Maria/Troféu Fernando Mendes	André Fernando Santos Martins Cardoso	EC - Tavira - Prio	EC - Tavira - Prio
4º Prémio de Ciclismo José Amaro	Rui Carlos Costa Rodrigues	Fundiarte / Crédito Agrícola / CCLA	Viveiros Vitor Lourenço/ Sintra C. Ciclismo
4º Prémio de Ciclismo José Amaro	Luís António Monteiro Ferreira Machado	Viveiros Vitor Lourenço/ Sintra C. Ciclismo	Viveiros Vitor Lourenço/ Sintra C. Ciclismo
4º Prémio de Ciclismo José Amaro	José António Bento Martins	Fundiarte / Crédito Agrícola / CCLA	Viveiros Vitor Lourenço/ Sintra C. Ciclismo
4º Prémio de Ciclismo José Amaro	João Filipe Domingos Portela	Peçomodóvar / Casa Benfca Almodóvar	Viveiros Vitor Lourenço/ Sintra C. Ciclismo
XVII Volta ao Município de Loulé	Celina Santos Carpinteiro	Ouribike / C C Ouriquense	Fermasa Construcciones Armilla
1ª Prova da Taça de Portugal de Femininas	Marisa Raquel Lima dos Santos	Smile DH Team	Ouribike / C C Ouriquense
1ª Prova da Taça de Portugal de Femininas	Daniela da Conceição Alexandre Reis	A. C. D. Milharado	Ouribike / C C Ouriquense
1ª Prova da Taça de Portugal de Femininas	Irina Roberta Garcia Coelho	Ouribike / C C Ouriquense	Ouribike / C C Ouriquense
6ª Clássica do Sotavento Algarvio	Enrique Alonso Salgueiro	Louletano / Loulé Concelho	Louletano / Loulé Concelho
4ª Prova da Taça de Portugal de Juniores	Angel L. Sanchez	Club Ciclista Spol	Club Ciclista Spol
4ª Prova da Taça de Portugal de Cadetes	João Manuel Ferreira Fernandes	C.C.Barcelos/AFF Electrodomésticos/Orbea	Silva & Vinha / ADRAP / Sentir Penafiel
Campeonato Nacional de Veteranos	José Carlos Silva Rodrigues	Vitória SC / Bike World	
Campeonato Nacional de Veteranos	Rui Manuel Rodrigues Costa	Xyami Cozinhas	
Campeonato Nacional de Veteranos	José António Bento Martins	Fundiarte / Crédito Agrícola / CCLA	
1º Troféu Concelho de Oliveira de Azeméis	Sérgio Miguel Vieira Ribeiro	EC - Barbot / Efapel	Mortágua - Basi
Campeonato Nacional Junior C/R Individual	António André Pereira Barbio	Belalgas Cósmetica / Mato-Cheirinhos	
Campeonato Nacional SUB23 C/R Individual	José Isidro Maciel Gonçalves	Liberty Seguros / Stª Maria da Feira	
Campeonato Nacional Cadete C/R Individual	Gaspar Filipe Cardoso Gonçalves	Mortágua - Basi	
Campeonato Nacional Cadete Femininas C/R Individual	Ana Rita Fonseca Reis	Silva & Vinha / ADRAP / Sentir Penafiel	
Campeonato Nacional Junior Femininas C/R Individual	Daniela da Conceição Alexandre Reis	A. C. D. Milharado	
Campeonato Nacional Elite Femininas C/R Individual	Isabel Caetano	CSM-Epinay	
Campeonato Nacional Veterana Femininas C/R Individual	Alexandra Santos Ferreira	Maxigym / Medida única	
Campeonato Nacional Elite C/R Individual	Nelson Filipe Santos Simões Oliveira	Team Radioshack	
Campeonato Nacional de Junior	Ricardo José Santos Teixeira	Liberty Seguros / Stª Maria da Feira	
Campeonato Nacional de SUB23	Fábio André Tomás Silvestre	Liberty Seguros / Stª Maria da Feira	
Campeonato Nacional de Cadete	César Alexandre Feiteira Martingil	Clube de Ciclismo José Maria Nicolau	



Relatório de Actividades e Contas 2011 da UVP/Federação Portuguesa de Ciclismo

Nome	Vencedor	Equipa Atleta	Equipa Vencedora
Campeonato Nacional de Cadete Femininas	Marisa Raquel Lima dos Santos	Smile DH Team	
Campeonato Nacional de Junior Femininas	Ana Isabel Dias Azenha	Individual	
Campeonato Nacional de Elite Femininas1	Celina Santos Carpinteiro	Ouribike / C C Ouriquense	
Campeonato Nacional de Veterana Femininas	Alexandra Santos Ferreira	Maxigym / Medida única	
Campeonato Nacional de Elite	João Paulo Costa Cabreira	EC - ONDA	
32º Grande Prémio Abimota	Edgar Miguel Lemos Pinto	EC - LA / Antarte	EC - Barbot / Efapel
4ª Volta a Portugal de Cadetes	João Pedro Gonçalves da Silva	MoveFree / Ferrindal / G D Lousa	Silva & Vinha / ADRAP / Sentir Penafiel
IV Volta a Portugal de Juniores	Angel Sanchez	C. C. Spol / Novacaixagalicia	Belalgas Cósmetica / Mato-Cheirinhos
70º Circuito da Malveira	César André Lima Fonte	EC - Barbot / Efapel	
Circuito da Moita	Bruno Antero Moreira Lima	EC - ONDA	Cartaxo-Capital do Vinho/C.C.J.M. Nicolau
51º Prémio de Nafarros	César André Lima Fonte	EC - Barbot / Efapel	EC - Tavira - Prio
19ª Volta a Portugal do Futuro	Jóni Silva Brandão	Liberty Seguros / Stª Maria da Feira	Liberty Seguros / Stª Maria da Feira
IV Troféu Internacional Alves Barbosa	César Alexandre Feiteira Martingil	Clube de Ciclismo José Maria Nicolau	C. C. Besaya / Cabrero
1ª Prova da Taça de Portugal de Juniores	João Fernando Sousa Pinto	Silva & Vinha / ADRAP / Sentir Penafiel	Clube de Ciclismo José Maria Nicolau
1ª Prova da Taça de Portugal de Juniores	Joana Filipa Vidigal Cardoso Patrício	Ouribike / C C Ouriquense	Clube de Ciclismo José Maria Nicolau
1ª Prova da Taça de Portugal de Cadetes	João Pedro Gonçalves da Silva	MoveFree / Ferrindal / G D Lousa	Clube de Ciclismo José Maria Nicolau
1ª Prova da Taça de Portugal de Elites	Sérgio Miguel Vieira Ribeiro	EC - Barbot / Efapel	Louletano / Loulé Concelho
Prova de Abertura de Femininas	Ana Margarida Simões Lopes	Ouribike / C C Ouriquense	
Prova de Abertura de Femininas	Daniela da Conceição Alexandre Reis	A. C. D. Milharado	
Prova de Abertura de Femininas	Andreia Filipe da Ponte	Ouribike / C C Ouriquense	
Prova de Abertura de Femininas	Célia Vale Moniz Vieira	União de Ciclismo de Leiria / Plastidom	
2ª Prova da Taça de Portugal de Juniores	Renato Amaral Macedo	Crédito Agrícola/Alcobaça C.C.	Crédito Agrícola/Alcobaça C.C.
2ª Prova da Taça de Portugal de Cadetes	Pedro Miguel Fernandes da Costa	MoveFree / Ferrindal / G D Lousa	A. C. D. Milharado
2ª Prova da Taça de Portugal de Elites	Delio Cruz Fernandez	EC - ONDA	EC - ONDA
3ª Prova da Taça de Portugal de Elites	Enrique Alonso Salgueiro	Louletano / Loulé Concelho	Louletano / Loulé Concelho
2ª Prova da Taça de Portugal de Femininas	Anais Florippes Verguet Moniz	A. C. D. Milharado	
2ª Prova da Taça de Portugal de Femininas	Daniela da Conceição Alexandre Reis	A. C. D. Milharado	
2ª Prova da Taça de Portugal de Femininas	Célia Vale Moniz Vieira	União de Ciclismo de Leiria / Plastidom	
2ª Prova da Taça de Portugal de Femininas	Marisa Raquel Lima dos Santos	Smile DH Team	
3ª Prova da Taça de Portugal de Cadetes	David Barbosa Ribeiro	C.C. Avidos / Metalização A. Lemos, Lda.	Silva & Vinha / ADRAP / Sentir Penafiel
3ª Prova da Taça de Portugal de Juniores	Jacobo Ucha	C. C. Spol / Novacaixagalicia	Crédito Agrícola/Alcobaça C.C.
4ª Prova da Taça de Portugal de Elites	Sérgio Miguel Vieira Ribeiro	EC - Barbot / Efapel	EC - LA / Antarte
3ª Prova da Taça de Portugal de Femininas	Marisa Raquel Lima dos Santos	Smile DH Team	
3ª Prova da Taça de Portugal de Femininas	Daniela da Conceição Alexandre Reis	A. C. D. Milharado	
3ª Prova da Taça de Portugal de Femininas	Ana da Rocha Martins Faria Gonçalves	Ouribike / C C Ouriquense	
3ª Prova da Taça de Portugal de Femininas	Célia Vale Moniz Vieira	União de Ciclismo de Leiria / Plastidom	
4ª Prova da Taça de Portugal de Femininas	Marisa Raquel Lima dos Santos	Smile DH Team	
4ª Prova da Taça de Portugal de Femininas	Susana Cristina Viegas da Conceição	A. C. D. Milharado	
4ª Prova da Taça de Portugal de Femininas	Celina Santos Carpinteiro	Ouribike / C C Ouriquense	
4ª Prova da Taça de Portugal de Femininas	Célia Vale Moniz Vieira	União de Ciclismo de Leiria / Plastidom	
Troféu Liberty Seguros / Circuito do Bombarral	Raul Alarcon Garcia	EC - Barbot / Efapel	EC - Barbot / Efapel
Troféu Liberty Seguros / Circuito de Alenquer	Sérgio Miguel Vieira Ribeiro	EC - Barbot / Efapel	EC - Barbot / Efapel
Troféu Liberty Seguros / Circuito de Alcobaça	Bruno Antero Moreira Lima	EC - ONDA	EC - LA / Antarte

3.2. CICLOCROSSE

O relançamento do Ciclocrosse surge na sequência de uma política federativa que pretende abranger cada vez mais todas as vertentes e disciplinas do ciclismo em Portugal. A realização do primeiro Campeonato Nacional de Ciclocrosse em Janeiro de 2011, desencadeou um interesse de toda a comunidade velocipédica que nos desafiou a organizar um calendário de Ciclocrosse, composto por uma prova de abertura, uma taça de Portugal com 4 provas e um Campeonato Nacional. Todo o calendário foi elaborado com vista a atrair atletas de todas as vertentes do ciclismo e atletas Espanhóis. A Taça de Portugal de Ciclocrosse, (CRO) organizada pela 1ª vez após um interregno de 20 anos, foi um sucesso competitivo e participativo, com uma média de 81 participantes por prova. Destacamos pela positiva o empenho dos clubes e associações na cooperação organizativa das provas e a grande participação dos corredores portugueses e espanhóis.

Número de participantes nas provas de Ciclocrosse

Provas/ Categorias	Prova de Abertura Festival Bike	T.P. Sobrado Valongo CRO#1	T. P. Águeda CRO#2	T. P. Mirandela CRO#3	T. P. Vila do Conde CRO#4	Campeonato Nacional Fermentões 2011/12	Campeonato Nacional Lordelo 2010/11	Média por categoria (2011/12)
Cadetes Masculinos	2	7	11	6	8	5	5	7
Cadetes Femininos	-	2	2	-	-	-	-	2
Juniiores Masculinos	6	22	20	17	15	14	6	16
Sub23 Masculinos	-	-	-	-	-	5	5	5
Elites Masculinos	13	28	26	18	11	9	8	18
Femininos + 17 anos	9	8	8	8	6	6	6	8
Veteranos A	7	21	20	12	11	8	9	13
Veteranos B+C	8	19	18	13	13	-	-	14
Veteranos B	-	-	-	-	-	7	5	7
Veteranos C	-	-	-	-	-	4	2	4
Promoção	3	4	5	4	9	7	-	5
Total participantes	48	111	110	78	73	65	46	

Média de participantes nas provas nacionais 2011: 81 participantes

Quadro com os vencedores da Taça de Portugal CRO 2011/12

Classificação Taça Portugal CRO 2011/12		
Categoria	Nome	Equipa
Master 30	David Rodriguez Diaz	Vigo Master Club Mapfre
Master 40	António Sousa	Candibyke/Interdesign/Metal Trigueira
Cadete Masculino	Ivan Conde Fernandez	ACADEMIA Postal - ACTYON- MERIDA
Feminino + 17	Isabel Caetano	CSM Epinay sur Seine
Cadetes Femininos	Desiree Duarte Castro	AQUAGEST
Juniiores Masculinos	Roberto Ferreira	Candibyke / Interdesign / Metal Trigueira
Elites	Celestino Pinho	Louletano / Loulé Concelho

Quadro com os vencedores do Campeonato Nacional CRO 2011/12

Categoria	Nome	Equipa
Elite Masculinos	Celestino Pinho	CC Loulé / Louletano
Sub23 Masculinos	Mário Costa	ASC Bravuscuras / Bike Zone
Femininos + 17	Isabel Caetano	CSM Epinay Sur Seine
Juniores Masculinos	Roberto Ferreira	Candibyke/Interdesign/Metal Trigueira
Cadetes Masculinos	André Moreira	Santa Cruz / Bicicastro
Veteranos A	Rogério Matos	Lousada BTT / Bike 4 You
Veteranos B	António Sousa	Candibyke/Interdesign/Metal Trigueira
Veteranos C	António Bento	AMVE - Garantir Norte

3.3 BTT

Depois de alguns anos de forte crescimento quantitativo, o BTT nacional encetou em 2011 um grande incremento qualitativo, sobretudo ao nível das provas de XCO portuguesas, que começaram a receber nomes importantes do panorama internacional da modalidade, facto que não é dissociável da melhoria da qualidade das organizações. Esta mudança de paradigma ocorreu a par com a continuidade do aumento do número de participantes.

Devido às novas regras impostas pelo regulamento eleitoral, o ano de 2011 foi o primeiro em que os filiados tiveram de escolher, no acto de filiação, a vertente principal, não havendo, assim, números anteriores para comparar.

Nos dados que são comparáveis, destaca-se o aumento, de 2010 para 2011, do número de betetistas filiados. A taxa de crescimento foi de 22 por cento, três vezes mais do que o crescimento médio do total de filiados em lazer.

Atletas filiados em BTT 2011

Competição	Nº filiados em 2011
Atletas de BTT - Cross Country	1483
Atletas de BTT - DownHill	357
Total de atletas de BTT (XC e DH)	1840

Ciclismo para todos	2010	2011
Betetistas	1244	1521
Cicloturistas	3736	3808
Total de atletas	4980	5329

A evolução do BTT tem captado a atenção dos patrocinadores, que se juntaram à Federação, contribuindo para a qualidade da época de 2011 nas disciplinas de XCO e de XCM. A pecha do ano foi a temporada de DHI e de DHU, que, por dificuldades do principal organizador, se saldou por um quadro competitivo instável, que acabaria por reflectir-se no número de participantes.

A Federação conseguiu cativar a confiança dos clubes, praticantes e organizadores. Isso é notório no crescimento de pedidos de inscrição de corridas nas Taças de Portugal, podendo agora a UVP-FPC seleccionar os melhores organizadores para integrarem os troféus. Esta realidade reflecte-se nitidamente nas maratonas, dado que, no contexto nacional, são as provas oficiais que conseguem incrementar o número de participantes, ao passo que as chamadas “corridas-pirata” começam a sentir dificuldades.

Genericamente, podemos dizer que em 2011 o BTT português manteve a trajectória ascendente, mercê do esforço coordenador da UVP-FPC, mas também da boa colaboração dos restantes agentes, entre os quais se destacam os organizadores, que colaboraram de forma voluntária, e as Associações Regionais que colocaram de pé campeonatos regionais de BTT XCO, XCM e DHI.

Há, contudo, alguns motivos de preocupação. Continua a haver um número significativo de provas não federadas no Alentejo e nos distritos de Aveiro, Coimbra, Guarda, Viseu e Lisboa. Também continuaram a realizar-se corridas de resistência à margem da Federação, o que nos preocupa, pois são corridas muito exigentes fisicamente onde podem ser cometidos excessos de vária ordem.

Principais Provas de BTT em 2011

Disciplina	Designação da prova
XC (Cross Country)	Taça de Portugal de XCO (5 provas)
	Campeonato Nacional de XCO
	Campeonato Nacional de UP-Hill (rampa)
	Troféu Internacional XCO / Objectivo 2012 (3 provas)
	Taça de Portugal de Maratonas XCM (6 provas)
	Campeonato Nacional de Maratonas XCM
	Campeonato Nacional de Maratonas XCM - Masters
	Maratona Internacional do Algarve
DH (DownHill)	Taça de Portugal de DHI (5 provas)
	Campeonato Nacional de DHI
	Maxxis Cup Internacional DHI(2 provas)
	Taça de Portugal de DHU (3 provas)
	Campeonato Nacional de DHU

Número de Provas de BTT

Provas Oficiais de BTT	2011	2010
Provas de BTT (XC e DH)	140	132
Provas Abertas de BTT	65	54
Total de Provas BTT	205	186

No Cross-Country Olímpico (XCO), registamos um crescimento de 21% do número total de participantes nos principais eventos face ao ano transacto. Houve um aumento em todas as categorias, salvo nas Júniores Femininas, que mantiveram os números de 2010. Destacam-se as categorias Elites/Sub 23 masculinos com um aumento de 25%, a par da categoria de Júniores masculinos que apresenta um aumento de 39%, para o qual terá contribuído seguramente o apoio às deslocações atribuído pela UVP-FPC para as equipas com atletas nas categorias de cadetes e júniores.

Número de participantes nas provas da
Taça de Portugal e Campeonato Nacional de XCO 2011

Provas Categorias	Taça de Portugal XCO #1	Taça de Portugal XCO #2	Taça de Portugal XCO #3	Taça de Portugal XCO #4	Taça de Portugal XCO #5	Camp. Nacional XCO	Média por categoria (2011)	Média por categoria (2010)
Cadetes Masc.	36	42	40	39	38	42	40	35
Cadetes Fem.	7	9	9	8	6	9	8	5
Júniores Masc.	51	57	48	53	44	49	50	36
Júniores Fem.	5	5	5	4	4	5	5	5
Elites/Sub23 Masculinos	85	155	81	80	54	92	91	73
Elites/Sub23 Fem.	18	22	19	24	9	19	19	15
Veteranos A	53	55	46	44	31	56	48	44
Veteranos B + C	19	33	31	31	26	42	30	29
Veteranas	4	6	6	5	4	10	6	5
Total participantes	278	384	285	288	216	324		
Média total de participantes							296	245

No Cross-Country Maratona (XCM), o número de atletas federados de competição que participaram nas principais provas teve um crescimento de 28% face ao ano transacto, com uma média de 310



Relatório de Actividades e Contas 2011 da UVP/Federação Portuguesa de Ciclismo

corredores por prova. A participação total juntamente com classe de promoção teve um aumento de 185% face ao ano de 2010, com uma média de 1768 corredores por prova.

Número de participantes nas provas da Taça de Portugal e Campeonato Nacional de XCM 2011

Provas	Taça de Portugal XCM #1 Leiria	Taça de Portugal XCM #2 Alte	Taça de Portugal XCM #3 Manteigas	Taça de Portugal XCM #4 V.Vouga	Taça de Portugal XCM #5 5Cumes	Taça de Portugal XCM #6 F.Bikes	Camp. Nacional XCM Meda		
Categorias									
Elites - Sub23 masc.	143	115	81	81	84	73	79	Média atletas federados (2011)	Média atletas federados (2010)
Elites - Sub23 fem.	19	16	19	11	12	13	10		
Veteranos A	176	141	151	92	87	90	71		
Veteranos B	78	68	65	47	54	47	43		
Veteranos C	25	22	23	14	16	19	10		
Veteranas	12	12	14	11	10	10	8		
Nº atletas federados	453	374	353	256	263	252	221	310	242
Nº promoção	630	1600	200	1200	2700	2326	-	Média total (2011)	Média total (2010)
Total de participantes	1083	1974	553	1456	2963	2578			

Na disciplina de Down-Hill, tivemos uma ligeira quebra do número total de atletas comparativamente com o pico atingido em 2010. Os números revelam uma diminuição significativa nas duas últimas etapas da Taça de Portugal DHI.

Número de participantes nas provas da Taça de Portugal e Campeonato Nacional de DHI 2011

Provas	Taça de Portugal DHI #1	Taça de Portugal DHI #2	Taça de Portugal DHI #3	Taça de Portugal DHI #4	Taça de Portugal DHI #5	Camp. Nacional DHI	Média por categoria (2011)	Média por categoria (2010)
Categorias								
Cadetes	20	21	15	15	14	20	18	24
Juniores	29	32	21	17	15	22	23	33
Elites Masculinos	90	104	79	51	44	65	72	88
Femininos	6	4	5	4	3	2	4	4
Veteranos A	23	35	19	13	10	17	20	25
Veteranos B+C	12	16	9	10	9	12	11	15
Promoção	61	51	17	11	15	34	32	44
Total participantes	241	263	165	121	110	172		
Média total de participantes							179	228

Número de participantes nas provas da
Taça de Portugal e Campeonato Nacional de DHU 2011

Provas Categorias	Taça de Portugal DHU#1	Taça de Portugal DHU#2	Taça de Portugal DHU#3	Campeonato Nacional	Média por categoria (2011)	Média por categoria (2010)
Cadetes	7	8	7	12	9	9
Juniores	7	8	5	11	8	15
Elites Masculinos	25	30	20	44	30	23
Femininos	2	3	2	3	3	2
Veteranos A	7	7	2	9	6	10
Veteranos B+C	8	8	7	10	8	7
Promoção	26	22	17	38	26	34
Total participantes	82	86	60	127		
Média total de participantes					89	97

Taça de Portugal XCO - Vencedores

Categoria	Vencedor	Equipa do Vencedor	Equipa Vencedora
Cadetes masc.	Samuel Dias	Róódinhas/Santos Silva	BTT Seia
Cadetes fem.	Ana Tomás	BTT Seia	
Juniores masc.	José Gaspar	S. C. Maria da Fonte / Bikespace	
Juniores fem.	Susana Conceição	BTT Loulé / EAFIT / BPI	
Elites/Sub23 masc.	Mário Costa	ASC - Bravus Curas	
Elites/Sub 23 fem.	Isabel Castro	C.C.Aquagest	
Veteranos – A	José Silva	Aktive BTTeam	
Veteranos – B/C	António Sousa	Candibyke / Interdesign / Metal Trigueira	
Veteranas	Filipa Fernandes	Aktive BTTeam	

Campeonato Nacional XCO - Vencedores

Categoria	Vencedor	Equipa do Vencedor	Equipa Vencedora
Cadetes masc.	João Fernandes	BTT Loulé / EAFIT / BPI	BTT Loulé / EAFIT / BPI
Cadetes fem.	Ana Tomás	BTT Seia	
Juniores masc.	Gonçalo Amado	Team Bivicendas – ADS Maia	
Juniores fem.	Joana Monteiro	Escola Famalicão BTT	
Sub23 masc.	Mário Costa	ASC - Bravus Curas	
Sub23 fem.	Joana Barbosa	Team Oliveira/Lapierre/Mavic	
Elites masc.	David Rosa	Individual	
Elites fem.	Irina Coelho	Ouribike/CC Ouriquense	
Veteranos – A	Sérgio Valente	Saertex Portugal / Bicicletas Lavarinhas	
Veteranos – B	Rui Lavarinhas	Saertex Portugal / Bicicletas Lavarinhas	
Veteranos - C	Carlos Cabrita	BTT Loulé / EAFIT / BPI	
Veteranas	Natália Mendes	Freebike/Bike clube S. Bras	

Campeonato Nacional XC Up-Hill - Vencedores

Categoria	Vencedor	Equipa do Vencedor
Cadetes masc.	João Cabral	Sport União Colarense
Cadetes fem.	Ana Tomás	BTT Seia
Juniores masc.	Fábio Tomás	BTT Seia
Juniores fem.	Ana Silva	Sport União Colarense
Sub23 masc.	Renato Ferreira	Swift / Carboom / Prototype
Sub23 fem.	Andreia Lopes	Sport União Colarense
Elites masc.	Tiago Ferreira	BTT Seia
Elites fem.	Ana Antunes	JP Bike Clube BTT Cartaxo
Veteranos – A	Carlos Gomes	Xyami Cozinhas
Veteranos – B	Rui Costa	Xyami Cozinhas
Veteranos - C	Celso Fernandes	Grupo Desportivo da Volta da Pedra
Veteranas	Liliana Lopes	Team Oliveira / Lapierre / Mavic

Taça de Portugal XCM 2011

Categoria	Vencedor	Equipa do Vencedor	Equipa Vencedora
Elites - Sub23 masc.	Nélson Sousa	S. C. Maria Da Fonte / Bikespace	Saertex Portugal / Bicicletas Lavarinhas
Elites - Sub23 fem.	Ana Antunes	JP Bike Clube BTT Cartaxo	
Veteranos – A	José Silva	AKTIVE BTTEAM	
Veteranos – B	Rui Costa	XYAMI Cozinhas	
Veteranos - C	Carlos Cabrita	BTT Loulé / EAFIT / BPI	
Veteranas	Marina Leitão	Saertex Portugal / Bicicletas Lavarinhas	

Campeonato Nacional XCM (absoluto)- Vencedores

Categoria	Vencedor	Equipa do vencedor
Masculinos	Luís Leão Pinto	Individual
Femininos	Ana Antunes	JP Bike Clube BTT Cartaxo

Campeonato Nacional XCM (masters)- Vencedores

Categoria	Vencedor	Equipa do vencedor
Veteranos – A	Carlos Gomes	XYAMI Cozinhas
Veteranos – B	Rui Lavarinhas	Saertex Portugal / Bicicletas Lavarinhas
Veteranos - C	Carlos Cabrita	BTT Loulé / EAFIT / BPI
Veteranas	Lia Neves	Galitos / Ciclismo 1904 – Slowdown

Taça de Portugal DHI - Vencedores

Categoria	Vencedor	Equipa do Vencedor	Equipa Vencedora
Cadetes	Marcelo Dias	Penacova DH / U.D. Lorvanense	Grupo Desportivo Fundação Jorge Antunes
Juniores	Carlos Castro	Team Bike Zone	
Femininas	Dina Amaral	MCF / Xdream / São Brás Alportel	
Elites masc.	Claudio Loureiro	Individual	
Veteranos – A	Ricardo Ribeiro	A.D.A.R. OFIMOTO	
Veteranos – B+C	José Salgueiro	Quadra / Avalanche / V. Janes	

Campeonato Nacional DHI - Vencedores			
Categoria	Vencedor	Equipa do Vencedor	Equipa Vencedora
Cadetes	Marcelo Dias	Penacova DH / U.D. Lorvanense	Liberty Seguros / Specialized / Ciclomadeira
Juniores	Carlos Castro	Team Bike Zone	
Femininas	Dina Amaral	MCF / Xdream / São Brás Alportel	
Elites masc.	Francisco Pardal	Movefree – Specialized	
Veteranos – A	Pedro Pinto	Movefree – Specialized	
Veteranos – B+C	José Salgueiro	Quadra / Avalanche / V. Janes	

Taça de Portugal DHU - Vencedores			
Categoria	Vencedor	Equipa do Vencedor	Equipa Vencedora
Cadetes	Marcelo Dias	Penacova DH / U.D. Lorvanense	Penacova DH / U.D. Lorvanense
Juniores	Micael Silva	Penacova DH / U.D. Lorvanense	
Femininas	Ana Martins	Team Biking / SRAM	
Elites masc.	José Borges	Garcia Sports	
Veteranos – A	Afonso Ferreira	Team Bike Zone	
Veteranos – B+C	Arsénio Silva	A.D.A.R. / OFIMOTO	

Campeonato Nacional DHU - Vencedores		
Categoria	Vencedor	Equipa do Vencedor
Cadetes	Marcelo Dias	Penacova DH / U.D. Lorvanense
Juniores	José Vasconcelos	G. D. Fundação Jorge Antunes
Femininas	Ana Martins	Team Biking / SRAM
Elites masc.	Emanuel Pombo	Liberty Seguros / Specialized / Ciclomadeira
Veteranos - A	Afonso Ferreira	Team Bike Zone
Veteranos – B+C	José Salgueiro	Quadra / Avalanche / V. Janes

3.4 BMX

A Federação Portuguesa de Ciclismo continua a fazer um grande esforço para desenvolver esta vertente Olímpica do ciclismo, conjuntamente com as Associações do Algarve e Setúbal e clubes da especialidade, apoiando a Taça de Portugal e o Campeonato Nacional, que contaram com a exibição de um resumo televisivo promocional. Ainda assim, o BMX continua praticamente com o mesmo



Relatório de Actividades e Contas 2011 da UVP/Federação Portuguesa de Ciclismo

número de praticantes e clubes, concentrados essencialmente nas regiões das Associações referidas.

Perante a necessidade de alargar esta prática um pouco por todo o país, com a construção de pistas nos grandes centros urbanos, a UVP-FPC tem desenvolvido contactos com várias autarquias, estando neste momento em análise a construção de pistas na região de Setúbal, Lisboa, Coimbra e outra na área do grande Porto.

O ano de 2011 fica marcado pela necessidade urgente de se construir a pista de BMX do Centro de Alto Rendimento de Anadia, de forma a podermos trabalhar os nossos atletas com qualidade no alto rendimento, com vista a representarem Portugal em provas de nível internacional num futuro próximo.

A par das provas da Taça de Portugal foram realizadas um conjunto de provas Open de BMX, com o objectivo de atrair novos praticantes não federados. Os sinais mais positivos vêm dos atletas e clubes, que demonstram grande interesse neste novo formato de provas, em melhorar o seu ritmo competitivo e a visibilidade do BMX. Com a construção de novas pistas e o adequado acompanhamento aos clubes e técnicos, vamos conseguir definitivamente implantar o BMX em Portugal!

Provas de BMX realizadas em 2011

Disciplina	Designação da prova
BMX Race	Taça de Portugal BMX Race (5 provas)
	Campeonato Nacional BMX Race
	Open BMX Supercross (5 provas)
	Open BMX Festival Bike (1 prova)

Número de participantes nas provas de BMX 2011

Prova	TP BMX#	TP BMX#	TP BMX#	TP	TP	Campeonato	Média de Participantes (2011)	Média de Participantes (2010)
Categoria	1	2	3	4	5	Nacional		
	Portimão	Quarteira	Portimão	Loulé	Seixal	BMX		
Benjamins	5	4	4	4	4	4		
Iniciados	4	4	6	6	6	8		
Infantis	6	5	6	5	5	5		
Juvenis	5	9	7	9	8	8		
Cadetes	5	8	7	7	7	6		
juniores	6	8	8	6	6	8		
Elites	9	9	8	9	8	9		
Masters	6	6	4	5	4	6		
Cruisers	4	5	4	3	4	5		
Participantes por prova	50	58	54	54	52	59	55	50
Provas Open BMX	35	56	45	50	62	-	50	



Relatório de Actividades e Contas 2011 da UVP/Federação Portuguesa de Ciclismo

O número de participações nas provas da Taça de Portugal e Campeonato Nacional teve um ligeira subida de 10% face ao ano 2010, com uma média total de 55 corredores por prova. Nas provas Open de BMX os números revelam uma participação média similar com 50 corredores por prova.

As categorias de Juvenis, Cadetes Juniores e Elites foram as que apresentaram mais participações.

Taça de Portugal de BMX Race - Vencedores

Categoria	Vencedor	Equipa do vencedor	Equipa Vencedora
Benjamins	Daniel Matos	CBP - Clube Bicross De Portimão	Team BMX Asas da Cidade
Iniciados	Airton Paiva	Núcleo Bicross De Setúbal / Bestcofra	
Infantis	André Duarte	CBP - Clube Bicross De Portimão	
Juvenis	Bruno Afonso	Núcleo Bicross De Setúbal / Bestcofra	
Cadetes	Andrian Moldovan	Núcleo Bicross De Setúbal / Bestcofra	
Juniores	João Cabanita	Team BMX Asas da Cidade	
Elites	Alexandre Oliveira	Team LegendBikes / Lusoverde / CCDPV	
Masters	Bruno Berto	Team LegendBikes / Lusoverde / CCDPV	
Cruisers	Luís Domingos	Team BMX Asas da Cidade	

Campeonato Nacional BMX Race - Vencedores

Categoria	Vencedor	Equipa do vencedor	Equipa Vencedora
Cadetes	Vinicius Ferreira	Team BMX Asas da Cidade	Team BMX Asas da Cidade
Juniores	João Cabanita	Team BMX Asas da Cidade	
Elites	Dário Piedade	Team BMX Asas da Cidade	
Masters	Bruno Berto	Team LegendBikes / Lusoverde / CCDPV	
Cruisers	Ivo Pires	Team BMX Asas da Cidade	

3.5 TRIAL BIKE

A UVP-FPC tem continuado a trabalhar esta vertente do ciclismo, conjuntamente com cooperação das Associações de Lisboa, Porto, Minho e Santarém e o Clube Português de Trial. O calendário foi preenchido por quatro provas da Taça de Portugal, cuja organização foi concessionada à ACRD Loureira, e pelo 2º ano consecutivo, o Campeonato Nacional de Trial Bike, que ocorreu em Vila Nova de Ourém.

O Campeonato Nacional contou com a realização de um magazine promocional, tendo melhorado a visibilidade e promoção desta vertente. A Terceira edição da Taça de Portugal de Trial Bike voltou a ter uma boa adesão de praticantes, com cerca de três dezenas de atletas nas categorias de competição.

Disciplina	Designação da prova
Trial Bike	Taça de Portugal Trial Bike (4 provas) Campeonato Nacional de Trial Bike

Taça de Portugal de Trial Bike- Vencedores

Classe	Vencedor	Equipa do vencedor
Open 1	Luís Araújo	Individual
Open 2	José Sequeira	Individual
Seniores	Diogo Pereira	Individual
Elite	João Sousa	Individual

Campeonato Nacional de Trial Bike- Vencedores

Classe	Vencedor	Equipa do vencedor
Open 1	Bruno Gonçalvez	Individual
Open 2	José Sequeira	Individual
Seniores	Diogo Pereira	Individual
Elite	João Sousa	Individual

3.6 PISTA

O ano de 2011, foi a implantação definitiva do Ciclismo de Pista, em Portugal, quer pelo número de participantes quer pelo número das provas e marcas realizadas.

Pela primeira vez operámos com a cronometragem electrónica do Velódromo, somente com técnicos portugueses.

Taça de Portugal e Campeonatos

A Taça de Portugal e Campeonatos tiveram um aumento de participação o que demonstra o interesse dos clubes e atletas pelo desafio feito pela UVP/FPC.

Campeonatos da Europa de Pista

Realizámos de 23 a 28 de Julho o Campeonato da Europa de Pista para Juniores e Sub23, estiveram presentes 28 países com um total de 250 corredores.

Disputaram-se 38 títulos europeus de pista. Estes Campeonatos foram um autêntico êxito desportivo, social e económico para o comércio da região.



Relatório de Actividades e Contas 2011 da UVP/Federação Portuguesa de Ciclismo

Da parte das equipas presentes recebemos correspondência a felicitar a UVP/FPC pela excelente organização.

Número de Participantes nas Provas de Pista

Provas de Pista	1ª Taça de Portugal de Pista	2ª Taça de Portugal de Pista	3ª Taça de Portugal de Pista	Campeonato Nacional	Média por categoria (2011)	Média por categoria (2010)
Cadetes Masc.	34	28	25	30	29	26
Cadetes Fem.	-	-	-	-	-	-
Juniões Masc.	32	27	20	32	28	18
Juniões Fem.	6	6	4	5	5	4
Sub23 Masculinos	12	12	15	12	13	7
Élites/ Fem.	5	4	5	-	4	-
Veteranos	12	12	16	8	12	9
Total participantes	101	89	85	87	91	64

Vencedores das Provas de Pista - Calendário Nacional

Nome	Categoria	Vencedor	Equipa Atletas	Equipa Vencedora
1ª Prova Taça de Portugal - Pista - Velocidade	Cadete	César Alexandre Feiteira Martingil	Clube de Ciclismo José Maria Nicolau	
1ª Prova Taça de Portugal - Pista - Velocidade	Júnior	Luís Gabriel Silva Gomes	Silva & Vinha / ADRAP / Sentir Penafiel	
1ª Prova Taça de Portugal - Pista - Velocidade	Sub-23	Fábio André Tomás Silvestre	Liberty Seguros / Stª Maria da Feira	
1ª Prova Taça de Portugal - Pista - Velocidade	Júnior Fem.	Daniela da Conceição Alexandre Reis	A. C. D. Milharado	
1ª Prova Taça de Portugal - Pista - Velocidade	Elite Fem.	Joana Filipa Vidigal Cardoso Patrício	Ourbike / C C Ouriquense	
1ª Prova Taça de Portugal - Pista - Persg. Individual	Cadete	Fábio Andrade Mansilhas	Silva & Vinha / ADRAP / Sentir Penafiel	
1ª Prova Taça de Portugal - Pista - Persg. Equipas	Cadete			Trevomar / Arca de Noé
1ª Prova Taça de Portugal - Pista - Persg. Equipas	Júnior			Individual
1ª Prova Taça de Portugal - Pista - Persg. Equipas	Sub-23			Liberty Seguros / Stª Maria da Feira
1ª Prova Taça de Portugal - Pista - Pontos	Cadete	Fábio Andrade Mansilhas	Silva & Vinha / ADRAP / Sentir Penafiel	
1ª Prova Taça de Portugal - Pista - Pontos	Júnior	Luís Gabriel Silva Gomes	Silva & Vinha / ADRAP / Sentir Penafiel	
1ª Prova Taça de Portugal - Pista - Pontos	Sub-23	José Isidro Maciel Gonçalves	Liberty Seguros / Stª Maria da Feira	
1ª Prova Taça de Portugal - Pista - Pontos	Elite	Javier Carrasco	Emerita Track	
1ª Prova Taça de Portugal - Pista - Pontos	Veterano A	Pedro Alexandre Azeitona Simões Rasquete	SC Leiria e Marrazes / Fatibike	
1ª Prova Taça de Portugal - Pista - Pontos	Veterano B	Vitor Hugo Santos Lourenço	Viveiros Vitor Lourenço/ Sintra C. Ciclismo	
1ª Prova Taça de Portugal - Pista - Pontos	Veterano C	César Vianna Furtado Mendonça	Póvoa BTT	
1ª Prova Taça de Portugal - Pista - Pontos	Júnior Fem.	Daniela da Conceição Alexandre Reis	A. C. D. Milharado	
1ª Prova Taça de Portugal - Pista - Pontos	Elite Fem.	Rute Felicidade de Almeida Costa	Ourbike / C C Ouriquense	
1ª Prova Taça de Portugal - Pista - Eliminação	Elite	Javier Carrasco	Emerita Track	
2ª Prova Taça de Portugal - Pista - Velocidade	Cadete	Fábio Andrade Mansilhas	Silva & Vinha / ADRAP / Sentir Penafiel	
2ª Prova Taça de Portugal - Pista - Velocidade	Júnior	Luís Gabriel Silva Gomes	Silva & Vinha / ADRAP / Sentir Penafiel	
2ª Prova Taça de Portugal - Pista - Velocidade	Sub-23	Leonel Sousa Coutinho	Vitória - A.S.C. - RTL	
2ª Prova Taça de Portugal - Pista - Velocidade	Júnior Fem.	Susana Cristina Viegas da Conceição	A. C. D. Milharado	
2ª Prova Taça de Portugal - Pista - Velocidade	Elite Fem.	Andreia Filipe da Ponte	Ourbike / C C Ouriquense	
2ª Prova Taça de Portugal - Pista - Persg. Individual	Cadete	Fábio Andrade Mansilhas	Silva & Vinha / ADRAP / Sentir Penafiel	
2ª Prova Taça de Portugal - Pista - Persg. Individual	Júnior	Luís Gabriel Silva Gomes	Silva & Vinha / ADRAP / Sentir Penafiel	
2ª Prova Taça de Portugal - Pista - Persg. Individual	Sub-23	Fábio André Tomás Silvestre	Liberty Seguros / Stª Maria da Feira	
2ª Prova Taça de Portugal - Pista - Persg. Individual	Elite	Javier Carrasco	Emerita Track	
2ª Prova Taça de Portugal - Pista - Persg. Individual	Veterano A	João Pedro Mocho Serralheiro	G. D. Santo António / Évora	
2ª Prova Taça de Portugal - Pista - Persg. Individual	Veterano B	Luís António Monteiro Ferreira Machado	Viveiros Vitor Lourenço/ Sintra C. Ciclismo	
2ª Prova Taça de Portugal - Pista - Persg. Individual	Veterano C	Vitorino Marcelino Costa Pereira	Virios Texteis	
2ª Prova Taça de Portugal - Pista - Persg. Individual	Júnior Fem.	Cristina Fernandez	Emerita Track	
2ª Prova Taça de Portugal - Pista - Persg. Individual	Elite Fem.	Andreia Filipe da Ponte	Ourbike / C C Ouriquense	
2ª Prova Taça de Portugal - Pista - Persg. Equipas	Cadete			Trevomar / Arca de Noé
2ª Prova Taça de Portugal - Pista - Persg. Equipas	Júnior			Individual
2ª Prova Taça de Portugal - Pista - Persg. Equipas	Sub-23			Liberty Seguros / Stª Maria da Feira
2ª Prova da Taça de Portugal - Pista - Eliminação	Elite	Javier Carrasco	Emerita Track	
2ª Prova da Taça de Portugal - Pista - Eliminação	Veterano A	João Pedro Mocho Serralheiro	G. D. Santo António / Évora	
2ª Prova da Taça de Portugal - Pista - Eliminação	Veterano B	Vitor Hugo Santos Lourenço	Viveiros Vitor Lourenço/ Sintra C. Ciclismo	
2ª Prova da Taça de Portugal - Pista - Eliminação	Veterano C	Vitorino Marcelino Costa Pereira	Virios Texteis	
Campeonato Nacional de Pista - Velocidade	Cadete	César Alexandre Feiteira Martingil	Clube de Ciclismo José Maria Nicolau	
Campeonato Nacional de Pista - Velocidade	Júnior	Bruno Filipe Tomás Nunes Nogueira	Trevomar / E. C. Fernando Carvalho	
Campeonato Nacional de Pista - Velocidade	Sub-23	Leonel Sousa Coutinho	Vitória - A.S.C. - RTL	
Campeonato Nacional de Pista - Velocidade	Elite	Gonçalo Filipe Gomes Santos	Vulcal/Inplénitus/C. C. C.	
Campeonato Nacional de Pista - Velocidade	Veterano A	Pedro Alexandre Azeitona Simões Rasquete	SC Leiria e Marrazes / Fatibike	
Campeonato Nacional de Pista - Velocidade	Veterano B	Manuel Joaquim Neves Rodrigues	Escola de Ciclismo Millenito	
Campeonato Nacional de Pista - Velocidade	Veterano C	Vitorino Marcelino Costa Pereira	Virios Texteis	
Campeonato Nacional de Pista - Velocidade	Júnior Fem.	Ana Isabel Dias Azenha	Individual	



Relatório de Actividades e Contas 2011 da UVP/Federação Portuguesa de Ciclismo

Nome	Categoria	Vencedor	Equipa Atleta	Equipa Vencedora
Campeonato Nacional de Pista - Persg. Individual	Cadete	Fábio Andrade Mansilhas	Silva & Vinha / ADRAP / Sentir Penafiel	
Campeonato Nacional de Pista - Persg. Individual	Júnior	Luís Gabriel Silva Gomes	Silva & Vinha / ADRAP / Sentir Penafiel	
Campeonato Nacional de Pista - Persg. Individual	Sub-23	Fábio André Tomás Silvestre	Liberty Seguros / Stª Maria da Feira	
Campeonato Nacional de Pista - Persg. Individual	Elite	Gonçalo Filipe Gomes Santos	Vulca/Inplénitus/C. C. C.	
Campeonato Nacional de Pista - Persg. Individual	Veterano A	João Pedro Mocho Serralheiro	G. D. Santo António / Évora	
Campeonato Nacional de Pista - Persg. Individual	Veterano B	Manuel Joaquim Neves Rodrigues	Escola de Ciclismo Millenito	
Campeonato Nacional de Pista - Persg. Individual	Veterano C	Vitorino Marcelino Costa Pereira	Virios Texteis	
Campeonato Nacional de Pista - Persg. Individual	Júnior Fem.	Ana Isabel Dias Azenha	Individual	
Campeonato Nacional de Pista - Persg. Equipas	Cadete			Liberty Seguros / Stª Maria da Feira
Campeonato Nacional de Pista - Persg. Equipas	Júnior			Liberty Seguros / Stª Maria da Feira
Campeonato Nacional de Pista - Persg. Equipas	Sub-23			Liberty Seguros / Stª Maria da Feira
Campeonato Nacional de Pista - Pontos	Cadete	Fábio Andrade Mansilhas	Silva & Vinha / ADRAP / Sentir Penafiel	
Campeonato Nacional de Pista - Pontos	Júnior	Luís Gabriel Silva Gomes	Silva & Vinha / ADRAP / Sentir Penafiel	
Campeonato Nacional de Pista - Pontos	Sub-23	José Isidro Maciel Gonçalves	Liberty Seguros / Stª Maria da Feira	
Campeonato Nacional de Pista - Pontos	Elite	Nuno Rafael Madeira Sabido	Xyami Cozinhas	
Campeonato Nacional de Pista - Pontos	Veterano A	Pedro Alexandre Azeitona Simões Rasquete	SC Leiria e Marrazes / Fatibike	
Campeonato Nacional de Pista - Pontos	Veterano B	Manuel Joaquim Neves Rodrigues	Escola de Ciclismo Millenito	
Campeonato Nacional de Pista - Pontos	Veterano C	Vitorino Marcelino Costa Pereira	Virios Texteis	
Campeonato Nacional de Pista - Pontos	Júnior Fem.	Daniela da Conceição Alexandre Reis	A. C. D. Milharado	
Festival de Pista Prof. Litério Marques - Pontos	Cadete	Nelson Filipe Ramos Silva	Individual	
Festival de Pista Prof. Litério Marques - Pontos	Júnior			
Festival de Pista Prof. Litério Marques - Pontos	Júnior Fem.	Daniela da Conceição Alexandre Reis	A. C. D. Milharado	
Festival de Pista Prof. Litério Marques - Scratch	Júnior Fem.	Daniela da Conceição Alexandre Reis	A. C. D. Milharado	
Festival de Pista Prof. Litério Marques - Scratch	Cadete	Nelson Filipe Ramos Silva	Individual	
Festival de Pista Prof. Litério Marques - Scratch	Júnior	João Pedro Alves Santos	Individual	
Festival de Pista Prof. Litério Marques - Persg.	Júnior	Luís Gabriel Silva Gomes	Silva & Vinha / ADRAP / Sentir Penafiel	
Festival de Pista Prof. Litério Marques - Persg.	Júnior Fem.	Ana Isabel Dias Azenha	Individual	
Festival de Pista Prof. Litério Marques - Eliminação	Cadete	Nelson Filipe Ramos Silva	Individual	
Festival de Pista Prof. Litério Marques - Eliminação	Júnior	Luís Gabriel Silva Gomes	Silva & Vinha / ADRAP / Sentir Penafiel	
Festival de Pista Prof. Litério Marques - Eliminação	Júnior Fem.	Daniela da Conceição Alexandre Reis	A. C. D. Milharado	
Festival de Pista Prof. Litério Marques - Persg. Equipas	Cadete			Selección Extremena
Festival de Pista Prof. Litério Marques - Persg. Equipas	Júnior			Individual
Festival de Pista - Malveira - Eliminação	Júnior	António André Pereira Barbio	Belalgas Cósmetica / Mato-Cheirinhos	
Festival de Pista - Malveira - Pontos	Elite	Sérgio Ferreira Sousa	EC - Barbot / Efapel	
Festival de Pista - Malveira - Pontos	Cadete	César Alexandre Feiteira Martingil	Clube de Ciclismo José Maria Nicolau	
Festival de Pista - Malveira - Eliminação	Elite	Hugo Rafael Madeira Sabido	EC - LA / Antarte	
Festival de Pista - S. Francisco - 100 Voltas	Cadete, Júnior, Sub-23, Elite, Veterano A, Veterano B, Veterano C, Cadete Fem., Júnior Fem., Sub-23 Fem., Elite Fem.	Samuel José Rodrigues Caldeira	EC - Tavira - Prio	
Festival de Pista - Feira de S. Francisco - Scratch	Júnior	Francisco Silva Valinho	Clube de Ciclismo José Maria Nicolau	
Festival de Pista - Feira de S. Francisco - Scratch	Elite Fem.	Irina Roberta Garcia Coelho	Ourbike / C C Ouriquense	
3ª Prova Taça de Portugal - Pista - Velocidade	Cadete	César Alexandre Feiteira Martingil	Clube de Ciclismo José Maria Nicolau	
3ª Prova Taça de Portugal - Pista - Velocidade	Júnior	Luís Gabriel Silva Gomes	Silva & Vinha / ADRAP / Sentir Penafiel	
3ª Prova Taça de Portugal - Pista - Velocidade	Sub-23	Juan Fuentes	Emerita Track	
3ª Prova Taça de Portugal - Pista - Velocidade	Júnior Fem.	Ana Isabel Dias Azenha	Individual	
3ª Prova Taça de Portugal - Pista - Velocidade	Elite Fem.	Alba Diez	Catalunya Team	
3ª Prova Taça de Portugal - Pista - Pontos	Elite	Carlos Emanuel Rocha Ferreira	Silva & Vinha / ADRAP / Sentir Penafiel	
3ª Prova Taça de Portugal - Pista - Pontos	Sub-23	Cristian Cortes	Emerita Track Club	
3ª Prova Taça de Portugal - Pista - Pontos	Júnior	José Eduardo Abreu Mendes	Individual	
3ª Prova Taça de Portugal - Pista - Pontos	Cadete	Nelson Filipe Ramos Silva	Individual	
3ª Prova Taça de Portugal - Pista - Pers. Equipas	Sub-23			Vitória - A.S.C. - RTL
3ª Prova Taça de Portugal - Pista - Pers. Equipas	Júnior			Individual
3ª Prova Taça de Portugal - Pista - Pers. Equipas	Cadete			Liberty Seguros / Stª Maria da Feira
3ª Prova Taça de Portugal - Pista - Persg. Individual	Cadete	Miguel Ângelo Santos Amorim	Individual	
3ª Prova Taça de Portugal - Pista - Persg. Individual	Júnior	José Eduardo Abreu Mendes	Individual	
3ª Prova Taça de Portugal - Pista - Persg. Individual	Sub-23	Samuel Rodrigues Magalhães	Vitória - A.S.C. - RTL	
3ª Prova Taça de Portugal - Pista - Persg. Individual	Elite	Nuno Rafael Madeira Sabido	Xyami Cozinhas	
3ª Prova Taça de Portugal - Pista - Persg. Individual	Veterano A	João Pedro Mocho Serralheiro	G. D. Santo António / Évora	
3ª Prova Taça de Portugal - Pista - Persg. Individual	Veterano B	Luís António Monteiro Ferreira Machado	Viveiros Vitor Lourenço/ Sintra C. Ciclismo	
3ª Prova Taça de Portugal - Pista - Persg. Individual	Veterano C	Vitorino Marcelino Costa Pereira	Virios Texteis	
3ª Prova Taça de Portugal - Pista - Persg. Individual	Júnior Fem.	Ana Isabel Dias Azenha	Individual	
3ª Prova Taça de Portugal - Pista - Persg. Individual	Elite Fem.	Andreia Filipe da Ponte	Ourbike / C C Ouriquense	
3ª Prova Taça de Portugal - Pista - Pontos	Veterano A	Pedro Alexandre Azeitona Simões Rasquete	SC Leiria e Marrazes / Fatibike	
3ª Prova Taça de Portugal - Pista - Pontos	Veterano B	Luís António Monteiro Ferreira Machado	Viveiros Vitor Lourenço/ Sintra C. Ciclismo	
3ª Prova Taça de Portugal - Pista - Pontos	Veterano C	Vitorino Marcelino Costa Pereira	Virios Texteis	
3ª Prova Taça de Portugal - Pista - Pontos	Júnior Fem.	Ana Isabel Dias Azenha	Individual	
3ª Prova Taça de Portugal - Pista - Pontos	Elite Fem.	Alba Diez	Catalunya Team	
3ª Prova Taça de Portugal - Pista - Eliminação	Elite	Carlos Emanuel Rocha Ferreira	Silva & Vinha / ADRAP / Sentir Penafiel	

3.7 CICLISMO ADAPTADO

Poderá dizer-se de que o ano de 2011 foi o arranque do ciclismo adaptado enquadrado pela U.V.P - Federação Portuguesa de ciclismo, em que se dividiu em três fases a actuação da UVP/FPC:

- 1- Acções de sensibilização junto da ANDEMOT, ANDDI, ANDDVIS, LPDS para a filiação dos atletas e ou das ANDDS ;
- 2- Acções de sensibilização junto da população com deficiência nomeadamente aos possíveis interessados em participar nas provas que a FPC venha a organizar;
- 3- Apoio institucional nos eventos de ciclismo em território nacional e internacional.

Eventos apoiados institucionalmente:

NACIONAL

- » A 19 de Março realizou-se em Anadia uma prova de Ciclismo adaptado organizado pela ANDDI com a participação de todas as áreas da Deficiência, incluída no calendário de Ciclismo Adaptado da U.V.P/F.P.C. denominado Circuito Terras de Anadia;
- » A 16 de Abril realizou-se o Grande Prémio Paredes - Rota dos Móveis, organizado pela ANDDI com a participação de todas as áreas da deficiência, incluída no calendário de Ciclismo Adaptado da U.V.P/ F.P.C. ;
- » A 10 de Junho realizou-se os Jogos de Portugal em Coimbra, organizado pela FPDD com a colaboração da Associação de Ciclismo de Aveiro, com a participação de todas as áreas da deficiência, denominado Grande Premio de Ciclismo Jogos de Portugal, Circuito citadino - cidade de Coimbra

Grande Premio de Ciclismo - Jogos de Portugal - 10 Junho 2011

Tipo Deficiência	Nome	Equipa
Intelectual	André Penedo	Gaia
	Carlos Carvalho	Anadia
	Mário Gonçalves	Gaia
	Paulo Jorge	Amiciclo
Motora	Andre Sobreira	Parasport
	André Venda	Ass. Rovisco Pais
	Filipe Cerqueira	
	José Silva	
	Telmo Pinão	Individual



	Sandro Borges	C.C. Gondomar
Invisual/M	João Moniz	Acapo
	António Cruz	Acapo
Invisual/F	Isabel Lima	Acapo
	Eunice Santos	Acapo
Paralisia cerebral	Augusto Pereira	Casci Ilhavo

- 24 De Setembro realizou-se o ciclismo adaptado/festival de ciclismo, inserido na 28.^a edição da Seixaliada com a participação de todas as áreas da deficiência organizado pela Câmara Municipal do Seixal Circuito Citadino: Seixal - Seixal - 5 Km volta (5 voltas)

INTERNACIONAL

» 3º Global Games 2011 - Ligúria - Itália

Província de Génova (casella)

24 de Setembro a 4 de Outubro

Seleção Nacional (Deficiência Intelectual)

André Penedo

Carlos Carvalho

Mário Gonçalves

Coordenador Técnico - Mário Martinho

Resultados Desportivos:

Dia 29 de Setembro - Contra Relógio por Equipas

1º PORTUGAL (C. Carvalho, A. Penedo, M. Gonçalves) 16.14.38

3.8 CICLISMO PARA TODOS

No ano 2011, a UVP/FPC a exemplo do que vem sucedendo, proporcionou aos seus filiados na vertente do ciclismo para todos, inesquecíveis momentos, com iniciativas de grande adesão de praticantes da bicicleta, a já famosa clássica Porto-Lisboa realizada como já vem sendo hábito no mês de Maio, foi o mote para um ano cheio de realizações das quais para além desta, destacamos também mais uma edição da Rota do Vinho do Porto que oferece maravilhosas paisagens a todos os que nela participam, a Mini Volta a Portugal, a Volta às terras do Oeste e ainda mais uma edição do Passeio de homenagem a Joaquim Agostinho, terminando a época em grande com mais uma Edição do Encontro Nacional de ciclismo em Santarém, certame que se afirma cada vez mais, consoante os anos vão passando.



Movimentamos centenas de praticantes que por norma utilizam a bicicleta para preservar a sua saúde e o bem estar físico e mental, oferecemos vantagens aos n/associados que foram do agrado dos mesmos, realizamos eventos com segurança, seriedade e honestidade, estivemos sempre ao lado das Associações Regionais nossas parceiras que se propuseram levar a efeito os seus passeios, colaboramos com Escolas, Autarquias e outros Organismos por forma a desenvolver a modalidade e a actividade física entre a população.

Pelo exposto, temos a certeza de que continuamos a caminhar com os pés bem assentes na terra sem qualquer intuito de prejudicar quem quer que seja, mas sim a lutar para o franco desenvolvimento desta vertente do ciclismo que passo a passo tem vindo a crescer com cada vez mais adeptos.

Eventos Oficiais de Ciclismo para Todos

Eventos de Ciclismo Para Todos	Ano 2011	Ano 2010
Passeios de Cicloturismo	118	126
Passeios de BTT	44	68
Provas Abertas de BTT	65	54
Provas Abertas de Estrada	15	-
Total de Eventos	242	248

Nota: Não existem registos das Provas Abertas de Estrada no ano 2010

Número de filiados - Ciclismo para Todos

Ano	Nº Filiados
2011	5331
2010	4980
2009	4748
2008	3576
2007	2895
2006	2402
2005	2168

4. ALTA COMPETIÇÃO E SELECÇÕES

4.1 Análise à actividade das Selecções Nacionais

Seleção de Estrada

Comparando com o ano anterior, a um nível quantitativo, a época 2011 não foi tão produtiva no que diz respeito à generalidade dos resultados alcançados pelas Selecções Nacionais de Estrada.

- Avaliação da concretização dos objectivos desportivos do programa:

Selecções/Modalidades	Objectivos desportivos	Apreciação da concretização dos objectivos
Seleção Nacional de Elites		
Campeonato do Mundo de Estrada	Obtenção de resultado nos 20 primeiros lugares	Objectivos alcançados. 15º lugar na prova em linha 17º lugar no contra-relógio
Seleção Nacional de Sub-23		
Campeonato da Europa	Obtenção de resultado nos 10 primeiros lugares	Objectivos alcançados. 8º lugar na prova em linha
Campeonato do Mundo	Obtenção de resultado nos 15 primeiros lugares	Objectivos não alcançados. 19º lugar na prova em linha
Seleção Nacional de Juniores		
Taça do Mundo das Nações	Obtenção de resultado nos 10 primeiros lugares (por Selecções)	Objectivos não alcançados. Não Pontuámos
Campeonato da Europa	Obtenção de resultado nos 10 primeiros lugares	Objectivos não alcançados. 61º lugar na prova em linha 18º lugar no contra-relógio
Campeonato do Mundo	Obtenção de resultado nos 15 primeiros lugares	Objectivos não alcançados. 51º lugar na prova em linha 44º lugar no contra-relógio

Seleção Nacional de Cadetes

Festival Olímpico da Juventude Europeia	Obtenção de resultado nos 10 primeiros lugares	Objectivos não alcançados. Não Participámos
Provas Internacionais (Espanha)	Obtenção de resultado nos 10 primeiros lugares	Objectivos não alcançados. Não Participámos

Seleção Nacional de Femininas

Provas Internacionais (Espanha)	Obtenção de resultado nos 20 primeiros lugares	Objectivos não alcançados. Elites: -Taça do Mundo Valladolid 78°, 87°
Provas Internacionais (França)	Obtenção de resultado nos 20 primeiros lugares	Objectivos não alcançados. Elites: -Trophée D'Ór 95°, 97°, 100°, 101°, 102°

Apesar de não terem sido alcançados todos os objectivos desportivos, de um ponto de vista qualitativo, aqueles que foram alcançados são importantes, como são o caso dos resultados obtidos:

- no Campeonato do Mundo de Elites (15º lugar na Prova em Linha e 17º lugar no Contra-Relógio)
- no Campeonato do Mundo de Sub-23 (8º lugar na Prova em Linha)

Também importante registar nesta época 2011, a participação noutras provas internacionais tais como: a Volta a Tenerife (onde se conseguiu obter 4 resultados nos 10 primeiros lugares, entre eles um 2º e 3º lugar) e a Volta a Portugal (onde se obteve 3 resultados nos 30 primeiros da classificação geral final).

No que se refere à Taça das Nações de Sub-23, apenas foi possível participar numa prova deste calendário, onde se obteve um lugar nos 10 primeiros da classificação geral final.

No que se refere à Taça das Nações de Juniores, o não alcançar dos objectivos é justificado pela não participação em algumas das suas provas, pois a constante rectificação do calendário internacional e a falta de verbas a tal situação nos levou.

No que se refere à Seleção de Cadetes, apenas se realizou um estágio.



Relatório de Actividades e Contas 2011 da UVP/Federação Portuguesa de Ciclismo

Importante também realçar que, por decisão do Comité Olímpico de Portugal, o ciclismo foi retirado da lista das modalidades portuguesas que poderiam participar no Festival Olímpico da Juventude Europeia, daí a impossibilidade de atingir o objectivo estabelecido.

No que se refere à Selecção de Femininas, participou-se na Taça do Mundo em Valladolid com cinco corredoras, tendo terminado a prova duas corredoras, classificadas no 78º e 87º lugar.

Participou-se também no *Trophée D'Ór* (França) prova por etapas do calendário Internacional Feminino, com seis atletas terminaram a corrida cinco corredoras, classificadas 95º, 97º, 100º, 101º, 102º lugar.

Em resumo, os resultados obtidos foram de molde a dar-nos maior força para que os anos que se seguem na obtenção de melhores resultados.

No decorrer da época 2011 integraram os trabalhos das diferentes Selecções Nacionais de Estrada os seguintes números de praticantes:

- Selecção Nacional de Elites: 14 atletas
- Selecção Nacional de Sub-23: 15 atletas
- Selecção Nacional de Juniores: 14 atletas
- Selecção Nacional de Cadetes: 11 atletas
- Selecção Nacional de Femininas: 9 atletas

Selecção de BTT

- Avaliação da concretização dos objectivos desportivos do programa:
-

Selecções/Modalidades	Objectivos desportivos	Apreciação da concretização dos objectivos
Selecção Nacional de BTT		
Campeonato da Europa - XCO	Obtenção de resultado nos 15 primeiros lugares	Objectivos não alcançados. 40º lugar Juniores
Campeonato do Mundo - XCO	Obtenção de resultado nos 15 primeiros lugares	Objectivos não alcançados. 43º Sub23
Taça do Mundo - XCO	Obtenção de resultado nos 15 primeiros lugares (numa das etapas)	Objectivos não alcançados 48º Sub-23

Seleções/Modalidades	Objectivos desportivos	Apreciação da concretização dos objectivos
Taça do Mundo - DHI	Obtenção de resultado nos 30 primeiros lugares (numa das etapas)	Objectivos não alcançados Não participamos
Campeonato do Mundo - XCM	Obtenção de resultado nos 30 primeiros lugares	Objectivos não alcançados. Não participámos
Campeonato do Mundo - DHI	Obtenção de resultado nos 30 primeiros lugares	Objectivos alcançados 21º Lugar - Elite

Os principais objectivos desportivos não foram alcançados. A falta de atletas profissionais na categoria elite e de equipas Internacionais UCI em Portugal, dificultam a evolução desportiva dos nossos melhores atletas, que continuam a evoluir mas não conseguem entrar no ritmo do circuito internacional. Os resultados foram positivos nas provas internacionais de categoria intermédia C1 e C2. Na disciplina de Cross-Country Olímpico (XCO), obtivemos vitórias nas provas internacionais disputadas em Espanha em Nigrán e em Vall de Lord respectivamente nas categorias de Elites e Juniores. Nas provas de categoria C1 em Inglaterra e em Espanha obtivemos respectivamente, um 5º e um 4º lugares entre vários atletas de top mundial. A participação nas provas internacionais de categoria intermédia tem-se revelado positiva para a evolução gradual do nível competitivo dos nossos atletas, contribuindo fortemente para a subida de Portugal no ranking internacional.

Na vertente de DHI, conquistamos o 21º lugar no Campeonato do Mundo na categoria de Elites, fruto da evolução global qualitativa de alguns atletas.

Podemos concluir que os resultados obtidos em 2011 foram positivos na evolução dos nossos atletas, terminamos o ano na 22ª posição do ranking internacional UCI e colocamos pela primeira vez uma atleta Nacional na 62ª posição no ranking UCI. Os resultados revelam uma evolução generalizada dos atletas da selecção.

No decorrer da época 2011 integraram os trabalhos da Selecção Nacional de BTT os seguintes números de praticantes:

- Selecção Nacional de XCO - 8 atletas
- Selecção Nacional de XCM - 3 atletas
- Selecção Nacional de DHI - 4 atletas



Apresentamos em baixo as actividades realizadas pelas Selecções, XCO e DHI:

Denominação da competição	Vertente	País/ local	Resultado
Campeonato da Europa	XCO	Dohnany / Eslováquia	40° e 49° Júnior masculino 44° e 52° Sub-23 masculino 42° e 43° Elite masculino
Campeonato do Mundo	XCM	Montebelluna / Italia	Não participamos
Campeonato do Mundo	XCO	Champéry - Suíça	43° e 62° Sub-23 Masculino 51° e 62° Elite masculino 69° e 77° Júnior Masculino
Campeonato do Mundo	DHI	Champéry - Suíça	21° Elite 31° Júnior
Taça do Mundo	XCO	Dalby Forest / Reino Unido	48° Sub23 Masculino 71° e 73° Elite Masculino
Taça do Mundo	DHI		Não participamos
Open de Espanha	XCO	Huelva / Espanha	4° Elite Masculino 8° Elite Masculino 13° Elite Masculino 11° Sub-23 Masculino 6° Júnior Masculino 9° Júnior Masculino 10° Júnior Masculino
Troféu Internacional Off-Bike	XCO	Nigran / Espanha	1° Elite Masculino 2° Elite Masculino 3° Elite Masculino 5° Elite Masculino
Superprestígio Massi	XCO	Vall de Lord / Espanha	1° Júnior Masculino 4° Elite Masculino 10° Elite Masculino 7° Sub-23 Masculino

Apresentamos em baixo um quadro com ranking da União Ciclista Internacional (UCI) de BTT, por países, com os resultados obtidos a 31 de Dezembro de 2007, 2008, 2009, 2010 e 2011.

Na disciplina de Cross Country Olímpico (XCO) verificou-se uma melhoria nos resultados masculinos e no ranking ao terminarmos no 22º posto, subindo onze posições face aos resultados alcançados em 2010. Nas femininas, perdemos cinco posições ao descer para o 38º posto, este resultado deve-se essencialmente á saída da nossa atleta mais cotada internacionalmente a Sandra Araújo.

Ano	XCO			
	Mascullinos		Femininos	
	Ranking	Pontos	Ranking	Pontos
2007	37º	319	29º	510
2008	37º	373	28º	416
2009	32º	450	30º	556
2010	33º	486	33º	498
2011	22º	793	38º	415

Selecco de BMX

- Avaliao da concretizao dos objectivos desportivos do programa:

Selecces/Modalidades	Objectivos desportivos	Apreciao da concretizao dos objectivos
-----------------------	------------------------	--

Selecco Nacional de BMX

Campeonato da Europa	Obteno de resultado nos 30 primeiros lugares	Objectivos no alcanados. No participmos
Provas Internacionais (Espanha)	Obteno de resultado nos 30 primeiros lugares	Objectivos alcanados. 3º Jnior (Liga LBR - ronda Alicante) 5º Jnior (Copa de Espanha) 7º Elites (Copa de Espanha) 10º Elites (Liga LBR - ronda Alicante)

No que se refere ao Campeonato da Europa de BMX, o no alcanar dos objectivos traados  justificado pela no participao por parte da Selecco Nacional, pois a falta de ritmo internacional dos nossos atletas nesta disciplina a tal situao nos obrigou.

Relativamente ao desempenho da Selecco Nacional nas duas provas internacionais realizadas em Espanha, consideramos que os resultados obtidos pelos nossos atletas corresponderam s nossas expectativas e atingiram os objectivos desportivos traados. Estes resultados podero ser melhorados em futuras sadas, sendo portanto necessrio desenvolver um programa com participaes regulares da Selecco Nacional de BMX em provas deste nvel ao longo da poca, que permita aos nossos atletas aumentarem o ritmo competitivo e experincia internacional, com vista a representar Portugal no Campeonato da Europa de BMX, num futuro prximo, e iniciar o processo de apuramento para os Jogos Olmpicos de 2016.



Relatório de Actividades e Contas 2011 da UVP/Federação Portuguesa de Ciclismo

No decorrer da época 2011 integraram os trabalhos da Selecção Nacional de BMX os seguintes números de praticantes:

- Juniores Masculinos: 2 atletas
- Sub-23 Masculinos: 2 Atletas

Apresentamos em baixo as actividades realizadas pelas Selecção de BMX:

Denominação do evento ou competição	País/ local	Classificação obtida
Liga LBR BMX Race (1ª e 2ª ronda)	Alicante / Espanha	Juniores Masc: 3º Juniores Masc: 8º Elites Masc: 10º Elites Masc: 13º
Copa de Espanha de BMX 2011	Madrid / Espanha	Juniores Masc: 5º Juniores Masc: 7º Elites Masc: 7º Elites Masc: 9º

Podemos concluir que os resultados alcançados pela Selecção Nacional de BMX foram meritórios, tendo em conta os objectivos traçados para o nível e experiência dos nossos atletas, pois estão a dar os primeiros frutos em provas internacionais.

4.2 Programa de Alto Rendimento do Instituto do Desporto de Portugal (IDP)

De todos os atletas que integraram os trabalhos das Selecções Nacionais em 2011 (Estrada, BTT e BMX), 27 foram propostos para integrarem o Programa de Alta Competição do Instituto do Desporto de Portugal (IDP), obtendo-se os seguintes resultados:

Denominação das Selecções Nacionais	Inscritos no Alto Rendimento	Sem qualificação (pendentes)	TOTAL	Profissionais
1. Selecção Nacional de Estrada de Elite	3	3	6	5
2. Selecção Nacional de Estrada de Sub-23	3	4	7	0
3. Selecção Nacional de Estrada de Juniores	1	0	1	0
4. Selecção Nacional de BTT	7	6	13	2
TOTAL	14	13	27	7

4.3 Projectos do Comité Olímpico de Portugal (COP)

Nos diversos Projectos do Comité Olímpico de Portugal (COP), abrangemos atletas das Selecções Nacionais da seguinte forma:

Projecto	Nº de atletas abrangidos
Projecto Londres 2012 - Individual	4
Projecto Londres 2012 - Equipa	4
Projecto Esperanças Olímpicas - Individual	10
TOTAL⁺	18

Seleção de Pista

O ciclismo de pista, via de competição, deu neste período os primeiros passos em Portugal. A UVP-FPC no seguimento da construção do Velódromo Nacional e da constituição do Centro de Alto Rendimento de Anadia (CAR-Anadia) tem vindo a implementar medidas para a dinamização desta vertente, nomeadamente a criação de uma Escola Nacional de Ciclismo de Pista - a qual acolheu em regime de internato no CAR de Anadia em 2010-2011, 11 atletas (2 cadetes masculinos, 2 juniores femininas e 7 juniores masculinos) - a participação em duas provas de carácter regional e nacional em França e Espanha, respectivamente, a constituição de uma Seleção Nacional de Juniores e Sub-23 e também do desenvolvimento de um quadro competitivo interno.

A Seleção Nacional de Pista estreou-se a nível internacional no Campeonato da Europa de Pista Juniores e Sub-23 em Anadia-Portugal, composta por 13 atletas que participaram em várias disciplinas constantes na tabela 1. Não existiu participação nas disciplinas de Velocidade, Velocidades por equipas e Keirin, devido a não termos ainda atletas com pré-requisitos mínimos para estas disciplinas.

Neste contexto, ainda embrionário do ciclismo de pista em Portugal, os nossos objectivos desportivos para o primeiro ano de Seleção situaram-se na aquisição de experiencia competitiva e no desenvolvimento de competências e aperfeiçoamento técnico-táctico dos nossos atletas.

As tabelas abaixo apresentadas (anexo 1) dizem respeito aos resultados alcançados no Campeonato da Europa de Pista, a primeira e única competição internacional de relevo realizada pela Seleção Nacional de Juniores e Sub-23 em 2010-2011.



Os resultados em termos absolutos não se encontram ainda dentro da discussão das medalhas, mas consideramos compreensíveis num quadro de pouca experiência técnica-táctica e ausência de participação competitiva internacional. No entanto, os atletas nacionais conseguiram alcançar os objectivos propostos ao nível da aquisição de experiência competitiva e técnico-tática evidenciados pelos seguintes resultados: 2 atletas alcançaram finais onde houve mangas de qualificação; 1 atleta feminina obteve um 8º lugar numa final de Scratch em 19 participantes; nas qualificações para a corrida de pontos (disputadas por 13 ciclistas em cada manga) os nossos atletas conseguiram pontuar, o que evidencia a capacidade para discutir sprints intermédios e mesmo dobrar o grupo principal, falhando a qualificação por 1 ponto quer nos Juniores, quer nos Sub-23.

Nas provas de Omnium (disciplina Olímpica do Ciclismo de Pista que conjunta o resultado em seis disciplinas), as quais se realizaram nos últimos dias do Campeonato da Europa, verificaram-se resultados um pouco acima da média das restantes, sendo de sublinhar o segundo 2º no Scratch da Júnior Feminina e do 10º lugar do Sub 23 na Perseguição Individual.

RESULTADOS NO CAMPEONATO DA EUROPA JUNIORES E SUB 23

Juniores Masculinos

		KM	Corrida de Pontos	Scratch	Perseguição Individual	Perseguição por Equipas	Madison	Omnium
Fábio	Gouveia	18º		**10º				
Hugo	Brito		*11º				*8º	
José	Mendes		*13º			10º	*8º	
Pedro	Brás	19º				10º		
Rúben	Coelho					10º	*8º	
Ricardo	Teixeira			*13º			*8º	
Luís	Gomes				24º			
Diogo	Santos				23º			
Francisco	Viana					10º		15º

*Qualificação- sem acesso à final.

**Final

Juniores Femininos

	Corrida de Pontos	Scratch	Perseguição Individual	Omnium
Ana Azenha	**17º	**8º	14º	10º

**Final



Sub-23

	Corrida de Pontos	Scratch	Perseguição Individual	Perseguição por Equipas	Omnium
Leonel Coutinho				10°	
Samuel Magalhães	*13°	**19°	19°	10°	
Fábio Silvestre	*11°		18°	10°	13°
Francisco Viana				10°	

*Qualificação- sem acesso à final.

**Final

5. FORMAÇÃO DE AGENTES DESPORTIVOS

A estratégia de formação para o ano de 2011 assentou em três eixos vectoriais: (1) prosseguir o modelo em vigor de formação contínua dos Comissários; (2) preparar o enquadramento do novo Programa Nacional de Formação de Treinadores e da emissão da Cédula de Treinador Desportivo e (3) aumentar a formação aos Dirigentes e demais intervenientes na prática do ciclismo.

Relativamente aos comissários de ciclismo deu-se continuidade às acções de actualização e reciclagem, prosseguindo a aposta na formação e avaliação contínuas, realizando diversas acções a norte e a sul de Portugal e também nos Açores e Madeira.

Considerando a entrada em vigor da Célula de Treinador Desportivo (CTD) a 1 de Junho de 2012, encetou a Federação Portuguesa de Ciclismo no decorrer do ano de 2011 um trabalho de preparação, de modo a que o enquadramento de todos os candidatos fosse bem sucedido. Deste modo as acções de formação para novos treinadores e subida de Grau de Treinador foram substituídas por acções de actualização em temáticas específicas. Foi também realizado um curso de ciclismo para professores de educação física nos Açores, no qual se pretendeu angariar novos futuros treinadores.

A grande aposta do ano foi a formação aos dirigentes da modalidade tendo sido realizados dois cursos no final do ano nas instalações do Centro de Alto Rendimento no Velódromo Nacional em Sangalhos, nos quais foram sistematizadas a temática da Gestão Desportiva e da Contabilidade de acordo com a nova Legislação.

Importa ainda referir o Colóquio Internacional Medicina e Desporto e a acção de sensibilização de Fair-Play e Luta contra a Dopagem para Treinadores e Dirigentes de ciclismo de iniciação no âmbito do Encontro Nacional de Escolas de Ciclismo.

Em 2011 atingiu-se o número record de 610 participantes nas 14 acções de formação, com um total de 306 horas leccionadas.

Em Janeiro e Fevereiro realizou-se a já habitual acção de formação Curso de Actualização de Comissários (Porto, Lisboa, Funchal e Ponta Delgada).

Em Abril, destacamos a realização do Curso de Especialização de Comissário de Trial em Guimarães com a presença do formador e Comissário Internacional UCI Andrés Fernandez, de Espanha.



Relatório de Actividades e Contas 2011 da UVP/Federação Portuguesa de Ciclismo

Em Maio com o objectivo de Defesa do Ciclista Limpo e Fair-Play, é importante realçar a organização do Colóquio Medicina e Desporto, com a presença de Luís Horta, presidente da ADOP, Mário Zorzoli (Médico da UCI e Conselheiro Científico), Francesca Rossi (Directora do Serviço de Antidoping da UCI), Marcello Faina (Presidente da Comissão Médica da UCI), Olaf Schumacher (Elemento da Comissão Médica da UCI) e Joe Cummiskey (Presidente da Federação Europeia de Associações de Medicina Desportiva), no qual foi abordado entre outros temas como “A Desinformação na Luta contra a Dopagem”, “Riscos de Contaminação dos Suplementos Nutricionais” e “A Política do Não à Seringa”.

Em Julho realizou-se uma acção de formação sobre Fair Play e Doping para todos os treinadores e dirigentes do Ciclismo de Iniciação (categorias de formação), aproveitando-se para tal a data e local de realização do Encontro Nacional de Escolas de Ciclismo.

Entre Outubro e Dezembro, realizaram-se acções de formação para Comissários, dos quais destacamos o Curso de Comissário Nacional Elite, no Vimeiro, com a presença do formador da UCI, Jacques Sabathier, de França. De realçar que Portugal foi um dos primeiros países a realizar um curso desta nova categoria de Comissários criada pela UCI em 2011.

Em Novembro e Dezembro realizaram-se um conjunto de seminários de actualização dos treinadores dos três diferentes graus, incidindo as temáticas em Avaliação e Controlo de Treino, Treino de Jovens e Nutrição tendo-se utilizado as Instalações do Centro de Alto Rendimento de Anadia (Velódromo Nacional de Sangalhos) e do Laboratório da Faculdade de Ciências do Desporto e Educação Física da Universidade de Coimbra. Estas acções foram ministradas pelos Professores Amândio Santos, Manuel João e Alain Massart da Universidade de Coimbra

Foi também realizada nos dois últimos meses do ano duas acções de formação e motivação para os ciclistas da Escola Nacional de Ciclismo de Pista com a presença dos ciclistas profissionais Nelson Oliveira, Rui Costa, Rui Sousa e Tiago Machado.

Em Dezembro concentraram-se as acções destinadas a dirigentes e outros agentes do ciclismo compreendendo Psicologia e o Comportamento, Gestão de Projectos, Gestão de Eventos Desportivos, Legislação e Contabilidade. Estas acções contaram com a presença, entre outros, do psicólogo Ricardo Porém, do jurista José Meirim e do professor Jorge Silvério.

No que concerne ao Regulamento de Formação de Comissários foi objecto de uma adequação com incidência em aspectos dos cursos e da progressão na carreira.



Relatório de Actividades e Contas 2011 da UVP/Federação Portuguesa de Ciclismo

Foram iniciados os trabalhos de construção dos referenciais de formação específica e aos conteúdos específicos relativos ao Plano Nacional de Formação de Treinadores.

Destacamos o apoio à formação concedido pelas seguintes entidades: Instituto de Desporto de Portugal, Faculdade de Ciências do Desporto e Educação Física da Universidade de Coimbra, Associação de Ciclismo da Madeira, Associação de Ciclismo dos Açores, Associação de Ciclismo do Porto, Câmara Municipal de Anadia, Centro de Alto Rendimento de Sangalhos e Residencial Braga Vimeiro.

CURSOS DE FORMAÇÃO REALIZADOS | 2011

	DESIGNAÇÃO DO CURSO	HORAS	LOCAL	Participantes	Certificados
1	Curso de Actualização de Comissários	29	Sangalhos / Lisboa Ponta Delgada / Funchal	131	131
2	Curso de Especialização de Comissário Trial	16	Guimarães / Vimeiro Peniche	12	12
3	Colóquio de Medicina e Desporto	8	Lisboa	120	120
4	Curso de Fair-Play e Luta contra a Dopagem	6	Lisboa / Mangualde	128	128
5	Seminário Comunicação Social	4	Fafe	13	13
6	Curso de Comissário Regional	45	Penafiel	11	9
7	Reciclagem de Comissários	22	Guimarães / Lisboa	45	25
8	Acção de Formação sobre Ciclismo para Professores de Educação Física	32	Ponta Delgada	20	20
9	Curso de Planeamento de Treino em Jovens	8	Sangalhos	27	27
10	Prescrição do Exercício em Populações Especiais (jovens e veteranos)	8	Sangalhos	25	25
11	Curso de Métodos e Instrumentos de Avaliação e Controlo de Treino	8	Coimbra	23	23
12	Curso Transtornos da conduta alimentar	8	Coimbra	12	12
13	Curso Comissário Nacional Elite - UCI	22	Vimeiro	8	4
14	Formação de Dirigentes e Outros Agentes da modalidade	90	Sangalhos	35	35
15	Ações de Formação Comportamental e Motivação	4	Sangalhos	14	14
	Total	310	Total	624	598

5.1. Anexos

1. Mapa síntese Cursos de Formação | 1999 - 2011

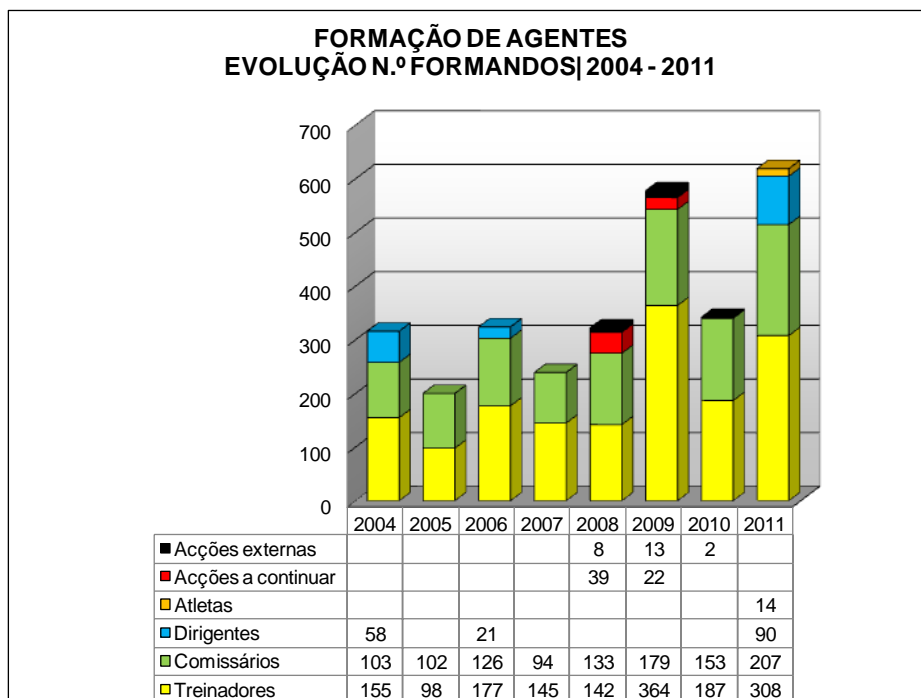
TREINADOR - COMISSÁRIO - DIRIGENTE - OUTRAS ACÇÕES

ANO **	Treinador				Comissário					Dirigentes	Outras Acções	Acções Externas	TOTAL	% Variação anual
	Nível 1	Nível 2	Nível 3	Especial. ou Actualiz.	Reg. / Nac.	Regional	Nacional	Nacional Elite	Especial. ou Actualiz.					
1999	2	1	1						2	2	1		9	
2000	2									1			3	-67%
2001	2								2				4	33%
2002	1	1		2					3	1			8	100%
2003	1				3				3				7	-13%
2004	1		1	4	1								7	0%
2005	1	1		1					3				6	-14%
2006	2		1	5	1				3	1			13	117%
2007	3	1		3		2			1		1		11	-15%
2008*	1	1	1	1		2	1		3			2	12	9%
2009	1	1		7		2			4			2	17	42%
2010	1	1				1	1		3		1	2	10	-17%
2011				4		1		1	7	2	6		21	24%
TOTAL	18	7	4	27	5	8	2	1	34	7	9	6		

Nota: * Todo território coberto com Cursos Treinador nível I e Comissário Regional.

** Os cursos que decorreram em duas partes estão registados somente no primeiro ano do evento.

2. Gráfico - Evolução número formandos | 2004 - 2011



6. GRANDES EVENTOS

Em 2011 realizaram-se em Portugal os seguintes eventos internacionais velocipédicos de elevado destaque:

- **Estrada**
 - 37.^a Volta ao Algarve
 - Volta ao Alentejo em Bicicleta
 - Grande Prémio Crédito Agrícola da Costa Azul
 - Troféu Joaquim Agostinho - 34.º Grande Prémio Internacional de Ciclismo de Torres Vedras
 - 73.^a Volta a Portugal em Bicicleta

- **BTT**
 - Taça de Portugal TMN Marietel XCO #2 / Diverlanhoso (XCO C1)
 - Taça de Portugal TMN Marietel XCO / Seia (XCO C1)
 - Taça de Portugal TMN Marietel XCO / Cucos (XCO C2)
 - Taça de Portugal TMN Marietel XCO Tougues (XCO C3)
 - Taça de Portugal TMN Marietel XCO / Loulé (XCO C3)
 - Troféu Internacional XCO Vale de Rans/ OBJ 2012 (XCO C2)
 - Troféu Internacional XCO Porto de Mós/ OBJ 2012 (XCO C2)
 - XCO CUP Oliveira de Azeméis / OBJ 2012(XCO C2)
 - Taça de Portugal Sport Zone XCM/ Maratona Orbita Festivalbike (XCM C2)
 - Maratona Internacional do Algarve (XCM C2)
 - Maxxis Cup Internacional Gouveia (DHI C1)
 - Maxxis Cup Internacional / Lousã (DHI C2)
 - Taça de Portugal DHI #3 / São Brás Alportel(DHI C2)
 - Taça de Portugal DHI / Trofa (DHI C3)

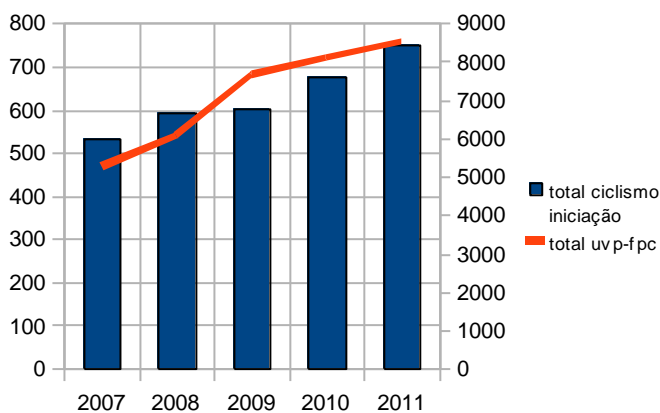
- **Ciclismo de Pista**
 - Campeonato da Europa de Pista Juniores e Sub23

7. EVENTOS INOVADORES - ESCOLAS DE CICLISMO

O Ciclismo de Iniciação em 2011, englobou praticantes dos 7 aos 14 anos, inseridos nas seguintes categorias, subdivididas por idade :

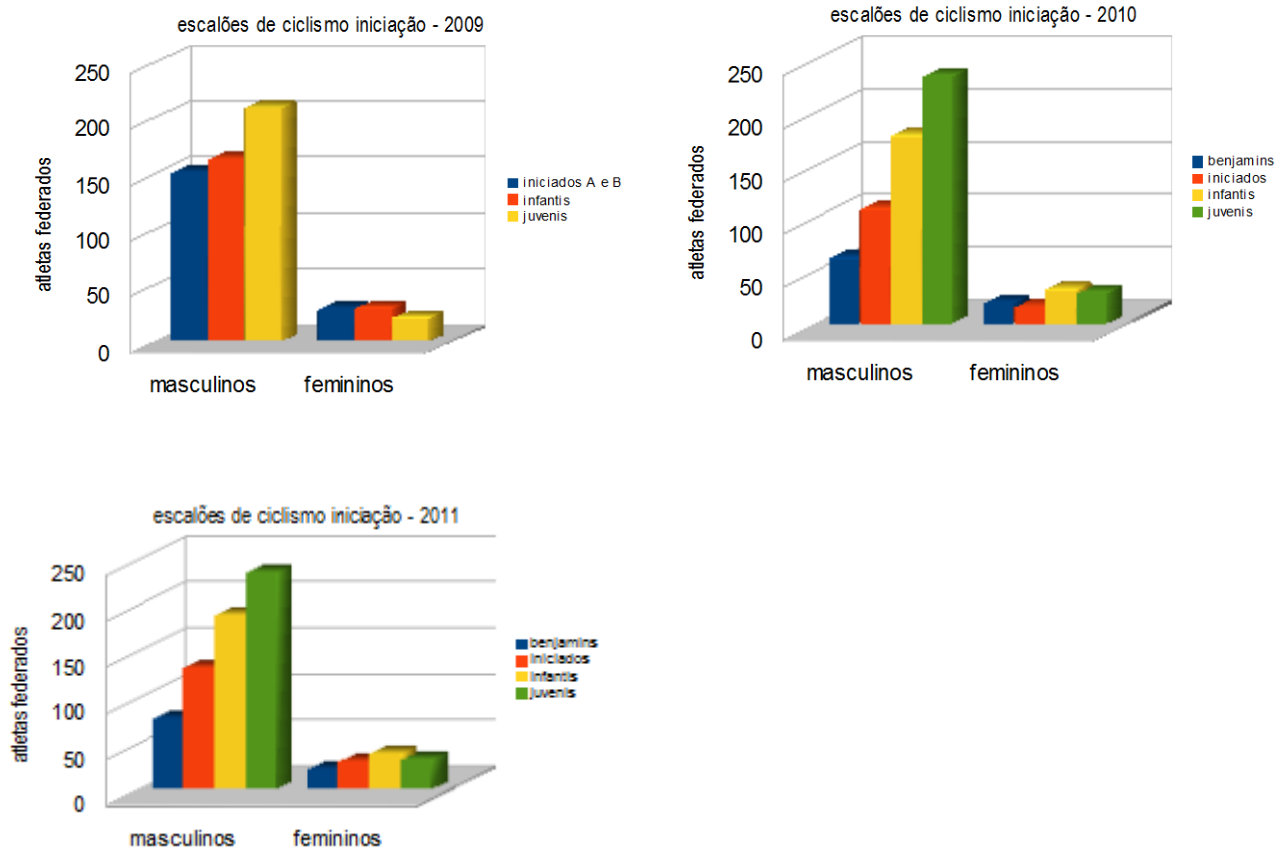
- 97 benjamins (76 masculinos, 21 femininas.) - dos 7 a 8 anos
- 162 iniciados (132 masculinos, 30 femininas) - dos 9 a 10 anos
- 226 infantis (188 masculinos, 38 femininas) - dos 11 a 12 anos
- 266 juvenis (235 masculinos, 31 femininas) - dos 13 a 14 anos
- total atleta de ciclismo de iniciação = 751 (631 masculinos, 120 femininas)
- total federados UVP-FPC = 8511 (404 femininas)

O número total teve um aumento de 10,7% em relação a 2010, passando de 678 para 751 atletas. Representando 8,82% do número total de praticantes filiados na UVP-FPC em 2011.



A relação de proporção entre os géneros dos praticantes do ciclismo de iniciação, desde 2009 a 2011, conforme se expressa nos seguintes gráficos, demonstra a reduzida presença de atletas femininas na modalidade.

No entanto em 2011, as atletas femininas foram 16% do valor total do ciclismo de iniciação, ao que corresponde a uma evolução de 1,7% face ao ano de 2010, pelo que deveremos prosseguir e desenvolver a captação de atletas femininas em 2012.



No ano de 2011, o **Projecto das Escolas de Ciclismo** funcionou numa linha de continuidade com os moldes precedentes. Os clubes/associações/escolas participantes tiveram de candidatar-se, e proceder à entrega do Plano de Actividades, com o Resumo de Planeamento Anual. Mensalmente enviaram os documentos referentes ao mês anterior da actividade desportiva que desenvolveram e, no final do ano, entregaram o Relatório Anual e Resumos finais. As Escolas foram acompanhadas e receberam apoio técnico e financeiro, conforme Orçamento e Plano de Actividades da UVP-FPC para 2011. Em que se consubstanciaram em verbas para as deslocações, alimentação e apoio à formação e gestão da actividade das escolas.



Foram atribuídas comparticipações aos organizadores das provas inter-regionais (conforme regulamento do ciclismo de iniciação 2011), despesas decorrentes com assistência de primeiros socorros às provas e pagamento a comissários de acordo com tabelas da UVP-FPC.

Inseridos no **Projecto de Escolas de Ciclismo**, foram realizados os Testes de Campo, que visaram a análise das Capacidades Aeróbica e Anaeróbica (Potência e Resistência) aos atletas de ciclismo de iniciação, com protocolo idêntico a anos anteriores. Deste modo obtiveram-se dados relacionados com as medidas e peso dos praticantes, bem como os tempos efectuados nas provas de 50m e 1.600m. Assim, foram calendarizados e cumpridos os seguintes eventos:

- 27/02/2011 - 1º Teste de campo - Zona B - Algarve - Loulé = 52 atletas
- 12/03/2011 - 1º Teste de campo - Zona B - Manteigadas = 173 atletas
- 13/03/2011 - 1º Teste de campo - Zona A - Penafiel = 138 atletas
- 11/06/2011 - 2º Teste de campo - Zona B - Manteigadas = 148 atletas
- 12/06/2011 - 2º Teste de campo - Zona A - Penafiel = 143 atletas
- 03/07/2011 - 2- Teste de campo - Zona B - Algarve - Loulé = 43 atletas

Os Testes fornecem dados sobre: Peso, Altura, IMC (Índice Massa Corporal), resultados da Velocidade aos 50m e 1600m, 1600/peso, 1600/IMC, valores de Potência e Resistência, a nível de cada atleta, por idade, categoria e por escola com indicação dos valores máximo, mínimo e média. Cada Escola de Ciclismo recebeu um dossier contendo toda a informação.

Os números de adesão ao **Projecto de Escolas de Ciclismo** relativamente a 2011, aumentou para 42 escolas, distribuídas pelo Continente e Madeira, 20 na Zona A, 21 na Zona B e 1 na Madeira.

Calendário de Escolas em 2011,
responsabilidade do Departamento de Ciclismo de Iniciação da UVP-FPC:

20/03/2011	1º Encontro Inter-Regional Estrada - Zona B - Pinhal Novo	188 atletas, 18 equipas
27/03/2011	2º Encontro Inter-Regional BTT- Zona B - Torres Vedras	118 atletas, 20 equipas
03/04/2011	1º Encontro Inter-Regional BTT - Zona A - Póvoa de Lanhoso	113 atletas, 18 equipas
17/04/2011	2º Encontro Inter-Regional Estrada - Zona A - Penafiel	121 atletas, 12 equipas
08/05/2011	3º Encontro Inter-Regional Estrada - Zona B - Alpiarça	175 atletas, 19 equipas
15/05/2011	3º Encontro Inter-Regional BTT - Zona A - Seia	39 atletas, 4 equipas
29/05/2011	4º Encontro Inter-Regional Estrada - Zona A - Viana do Castelo	126 atletas, 13 equipas
19/06/2011	4º Encontro Inter-Regional BTT - Zona B - Loulé	145 atletas, 20 equipas
21 a 22/07/2011	Encontro Nacional - Mangualde -	vertente Estrada = 246 atletas, 26 equipas; vertente BTT = 134 atletas, 16 equipas.

Foram também realizados os seguintes eventos pelo departamento de Ciclismo de Iniciação

- Promoção da modalidade, dirigida ao público jovem (7-14 anos), associados à Taça de Portugal de XCO, denominado **Open TMN / Marietel 2011**, cujo principal objectivo, foi proporcionar aos participantes um contacto com o conceito de Escolas de Ciclismo da Federação Portuguesa de Ciclismo na disciplina de Cross-Country. Foram cumpridas as acções:
 - ✓ 26/03/2011 - Open TMN / Marietel 2011 #1 - Torres Vedras
 - ✓ 02/04/2011 - Open TMN / Marietel 2011 #2 - Póvoa do Lanhoso
 - ✓ 16/04/2011 - Open TMN / Marietel 2011 #3 - Vila do Conde



- ✓ **14/05/2011** - Open TMN / Marietel 2011 #4 - Seia
- ✓ **18/06/2011** - Open TMN / Marietel 2011 #5 - Loulé

- Promoção da modalidade, com a realização de circuitos de gincana e circuitos em linha fechados, efectuados em contexto geral, dirigidos a crianças e jovens (2-18 anos), levados a efeito em eventos nacionais, onde a UVP-FPC esteve como parceiro ou inserida como expositor:
 - ✓ **Fevereiro 2011** - Nauticampo - Lisboa
 - ✓ **Mai 2011** - Exponor - Matosinhos
 - ✓ **Mai 2011** - Oestebike - Torres Vedras
 - ✓ **Junho 2011** - Dia Mundial da Criança - Porto, Palácio de Cristal
 - ✓ **Junho 2011** - “A volta a Portugal vai à tua escola” em parceria com **Liberty Seguros** - Fafe e Viseu
 - ✓ **Outubro 2011** - Festival Bike - Santarém
 - ✓ **Outubro 2011** - Semana Olímpica - Lisboa, Centro Desportivo Nacional do Jamor

8. COMUNICAÇÃO

O ano de 2011 foi o primeiro em que a Federação Portuguesa de Ciclismo passou a dispor de um Gabinete de Comunicação permanente, que permitiu uma intensificação do trabalho de divulgação da modalidade junto da comunicação social, dos patrocinadores, dos agentes da modalidade e dos adeptos.

O sítio na Federação na Internet é a principal plataforma de comunicação, tendo sido remodelado no final do ano, já com vista à criação de novas potencialidades para a época de 2012. Além da mudança gráfica, que dotou a plataforma de uma imagem mais moderna, alteraram-se algumas funcionalidades e a organização da informação, tornando a navegação mais amigável para os utilizadores.

Durante o ano de 2011 foram publicadas cerca de 300 notícias no sítio da UVP-FPC na Internet. Criou-se na página Web da Federação uma rubrica fixa de História de Ciclismo, com mais de uma centena de entradas de texto e imagem, que agregam dados estatísticos e análise histórica da evolução da modalidade no nosso país. O sítio www-uvp-fpc.pt alojou ainda o micro-sítio do Campeonato da Europa de Ciclismo de Pista para Sub-23 e Júniores, realizado no Velódromo Nacional, em Julho.

Percebendo a importância decisiva das redes sociais na comunicação contemporânea, a Federação Portuguesa de Ciclismo iniciou, em Janeiro, a presença no facebook, que rapidamente juntou milhares de seguidores.

A comunicação com os média traduziu-se no envio de mais de 200 notas de imprensa que resultaram em milhares de notícias na comunicação social nacional, regional e local. O sucesso desta intervenção radica na produção de informação de acordo com as rotinas de funcionamento do sistema mediático, passando pelo envio de comunicados com resultados e resumos das corridas logo após o final das mesmas, sempre que possível acompanhados de fotografias. O ciclismo de estrada continua a ser a vertente com maior visibilidade, mas o trabalho continuado de divulgação de outras vertentes tem vindo a dar frutos, começando o BTT e a pista a conquistar algum espaço mediático na imprensa desportiva diária.

Magazines televisivos

A continuidade do protocolo com a RTP permitiu a emissão de 48 magazines de ciclismo ao longo do ano, num total de 780 minutos. Desta forma divulgaram-se as diferentes vertentes da modalidade -



Relatório de Actividades e Contas 2011 da UVP/Federação Portuguesa de Ciclismo

o BMX foi a novidade de 2011 - e potenciou-se o retorno do investimento dos patrocinadores das corridas e das equipas, contribuindo-se para dinamizar o ciclismo de forma determinante.

Aos magazines juntou-se, pelo segundo ano consecutivo, o programa “Portugal BTT Objectivo 2012”, que se revelou altamente benéfico para a divulgação da actividade da Selecção Nacional de XCO e dos patrocinadores das Selecções Nacionais. Foram transmitidos dez magazines, totalizando 250 minutos.

Magazines de Ciclismo RTP2 - 2012 Programa Desporto 2

Fevereiro					
		Magazine "PT BTT Objectivo 2012" # 1	Pixbee	BTT	25
13-Fev	13-Fev	Prova de abertura/ Troféu cidade de Loulé	PGM	Estrada	25
16-Fev	20-Fev	37ª Volta ao Algarve	PGM	Estrada	25
Março					
05-Mar	06-Mar	Taça de Portugal DHI#1/ Vodafone/ Sernancelhe	PGM	BTT/ DHI	12,5
12-Mar	12-Mar	1ª Taça de Portugal BMX/ TMN Marietel/ Portimão	U. Imagem	BMX	10
		Magazine "PT BTT Objectivo 2012" # 2	Pixbee	BTT	25
20-Mar	20-Mar	1ª Taça de Portugal XCM Sport Zone/ Maratona do Centro	PGM	BTT/ XCM	12,5
19-Mar	20-Mar	Campeonato Nacional de Pista/ Velódromo Nacional/ Anadia	PGM	Pista	25
26-Mar	27-Mar	1ª Taça de Portugal/ XCO TMN Marietel/ Cucos /Torres Vedras	PGM	BTT/ XCO	12,5
25-Mar	27-Mar	4º G. P. Crédito Agricola/ Costa Azul	PGM	Estrada	20
Abril					
03-Abr	03-Abr	2ª Taça de Portugal XCO TMN Marietel/ Diverlanhoso	PGM	BTT/ XCO	12,5
10-Abr	10-Abr	1ª Taça de Portugal Liberty Seguros/ G. P. Albergaria	PGM	Estrada	20
10-Abr	10-Abr	1ª Taça de Portugal DHI/ Vodafone/ Trofa	PGM	BTT/ DHI	12,5
		Magazine "PT BTT Objectivo 2012" # 3	Pixbee	BTT	25
17-Abr	17-Abr	3ª Taça de Portugal XCO TMN Marietel/ Vila do Conde	PGM	BTT/ XCO	12,5
16-Abr	16-Abr	2ª Taça de Portugal BMX TMN Marietel/ Quarteira	U. Imagem	BMX	10
30-Abr	30-Abr	2ª Taça de Portugal XCM Sport Zone/ Maratona de Alte	PGM	BTT/ XCM	12,5
Maio					
07-Mai	07-Mai	10ª Maratona de Portalegre/ Sport Zone	PGM	BTT/XCO	10
07-Mai	07-Mai	3ª Taça de Portugal BMX TMN Marietel/ Portimão	U. Imagem	BMX	10
08-Mai	08-Mai	2ª Taça de Portugal Elites Liberty Seguros/ G. P. Amarante	PGM	Estrada	20
		Magazine "PT BTT Objectivo 2012" # 4	Pixbee	BTT	25
14-Mai	15-Mai	3ª Taça de Portugal DHI/Vodafone/ São brás de Alportel	PGM	BTT/ DHI	12,5
13-Mai	15-Mai	G. P. Liberty Seguros	PGM	Estrada	20
14-Mai	15-Mai	4ª Taça de Portugal XCO TMN Marietel/ Seia	PGM	BTT/ XCO	12,5
22-Mai	22-Mai	3ª Taça de Portugal Elites Liberty Seguros/ Class. Alpendre	PGM	Estrada	20
29-Mai	29-Mai	4ª Taça de Portugal Elites Liberty Seguros/ Bruno Neves	PGM	Estrada	20
29-Mai	29-Mai	1ª Taça de Portugal DHU/ Vodafone/ Guarda	PGM	DHU	10



Relatório de Actividades e Contas 2011 da UVP/Federação Portuguesa de Ciclismo

Junho					
09-Jun	12-Jun	G. P. PAD	PGM	Estrada	20
		Magazine "PT BTT Objectivo 2012" # 5	Pixbee	BTT	25
11-Jun	11-Jun	4ª Taça de Portugal BMX TMN Marietel/ Loulé	U. Imagem	BMX	10
12-Jun	12-Jun	3ª Taça de Portugal XCM Sport Zone/ Maratona de Manteigas	PGM	BTT/ XCM	12,5
19-Jun	19-Jun	5ª Taça de Portugal XCO TMN Marietel/ Loulé	PGM	BTT/ XCO	15
23-Jun	26-Jun	Campeonatos Nacionais ciclismo de estrada e CR / Elites	PGM	Estrada	25
23-Jun	26-Jun	C. N. Ciclismo de estrada e CR (Sub/23, Jun, Cad e femininos)	PGM	Estrada	25
26-Jun	26-Jun	2ª Taça de Portugal DHU/ Vodafone/ Porto de Mós	PGM	DHU	10
Julho					
02-Jul	02-Jul	Campeonato Nacional BMX/ Quarteira	U. Imagem	BTT/ XCM	10
02-Jul	04-Jul	G. P. Abimota	PGM	Estrada	20
06-Jul	10-Jul	34º G.P.Torres Vedras-T.Joaquim Agostinho	PGM	Estrada	25
10-Jul	10-Jul	4ª Taça de Portugal XCM Sport Zone/ Maratona Vale do Vouga	PGM	BTT/ XCM	12,5
16-Jul	16-Jul	5ª Taça de Portugal BMX TMN Marietel/	U. Imagem	BMX	10
17-Jul	17-Jul	Campeonato Nacional XCO/ Moreira de Cónegos	PGM	BTT/ XCO	20
23-Jul	24-Jul	Campeonato Nacional DHI/ Gois	PGM	BTT/DHI	12,5
24-Jul	24-Jul	5ª Taça de Portugal Elites Liberty Seguros/ G. P. Labmed	PGM	Estrada	20
24-Jul	31-Jul	Campeonato da Europa de Pista/ Juniores e Sub/23/	PGM	Pista	25
Agosto					
05-Ago	15-Ago	Volta a Portugal em bicicleta/ Directo	RTP	Estrada	
		Magazine "PT BTT Objectivo 2012" # 6	Pixbee	BTT	25
Setembro					
10-Set	10-Set	Campeonato Nacional Trialbike	Movielight	Trial	12,5
06-Set	11-Set	Volta a Portugal do Futuro	PGM	Estrada	25
11-Set	11-Set	Campeonato Nacional de XCM / Meda	PGM	BTT/ XCM	12,5
10-Set	11-Set	4ª Taça de Portugal DHI Vodafone/ Porto de Mós	PGM	BTT/ DHI	12,5
18-Set	18-Set	Campeonato Nacional de DHU/ Penela	PGM	DHU	10
		Magazine "PT BTT Objectivo 2012" # 7	Pixbee	BTT	25
25-Set	25-Set	Taça de Portugal DHU#3 Crestuma/ VN Gaia	PGM	BTT	10
25-Set	25-Set	5ª Taça de Portugal XCM Sport Zone/ Maratona 5 cumes	PGM	BTT/ XCM	12,5
Outubro					
	02-Out	Campeonato Nacional UP Hill/ Manteigas	PGM	BTT/ XC	12,5
		Magazine "PT BTT Objectivo 2012" # 8	Pixbee	BTT	25
15-Out	16-Out	5ª Taça de Portugal DHI Vodafone/ a designar	PGM	BTT/ DHI	12,5
22-Out	22-Out	6ª Taça de Portugal XCM Sport Zone/ Maratona Festivalbike/orbita	PGM	BTT/ XCM	12,5
Novembro					
		Magazine "PT BTT Objectivo 2012" # 9	Pixbee	BTT	25
Dezembro					
		Magazine "PT BTT Objectivo 2012" # 10	Pixbee	BTT	25



II - CONTAS



UNIÃO VELOCIPÉDICA PORTUGUESA FEDERAÇÃO PORTUGUESA DE CICLISMO

RELATÓRIO E PARECER DO CONSELHO FISCAL

Exmos. Membros da Assembleia-Geral,

Em conformidade com a legislação em vigor e com o mandato que nos foi conferido, vimos submeter à vossa apreciação o nosso Relatório e Parecer que abrange a actividade por nós desenvolvida e os documentos de prestação de contas reportados a 31 de Dezembro de 2011, da União Velocipédica Portuguesa / Federação Portuguesa de Ciclismo ("U.V.P./F.P.C."), os quais são da responsabilidade da Direcção.

Acompanhámos a evolução da actividade da U.V.P./F.P.C., a regularidade dos seus registos contabilísticos e o cumprimento normativo legal e estatutário em vigor, tendo recebido da Direcção e de outros elementos da U.V.P./F.P.C. todas as informações e esclarecimentos solicitados.

No âmbito das nossas funções, examinámos o balanço em 31 de Dezembro de 2011 as demonstrações de resultados por naturezas e por funções, a demonstração dos fluxos de caixa do exercício findo naquela data e os correspondentes anexos., bem como o Relatório de Gestão elaborado pela Direcção, que o considerou formalmente correcto e traduziu com fidelidade a acção desenvolvida.

O Conselho Fiscal analisou a comparação do Orçamento de 2011 aprovado pela Assembleia-geral, com os valores registados na Demonstração de Resultados de 2011, tendo obtido da Direcção as razões que justificaram esses desvios.


O Conselho fiscal tomou conhecimento da actividade desenvolvida pelo Revisor Oficial de Contas e apreciou a Certificação Legal das Contas, contendo uma ênfase, a qual lhe mereceu concordância.


Sendo assim o Conselho Fiscal emite o parecer seguinte:

- 1- Que seja aprovado balanço da U.V.P./F.P.C. em 31 de Dezembro de 2011, as demonstrações de resultados por naturezas e por funções, a demonstração dos fluxos de caixa do exercício findo naquela data e os correspondentes anexos. e ainda o Relatório de Gestão elaborado pela Direcção para o exercício findo naquela data.
- 2- Que ao resultado liquido do exercício, seja dado o destino proposto.

Desejamos ainda manifestar à Direcção e aos elementos da U.V.P./F.P.C. o nosso apreço pela colaboração que nos prestaram e pela forma como foi conduzida a gestão da actividade.

Lisboa, 09 de Março de 2012


Luís Filipe Caleia Rodrigues
Presidente


João Paulo Gomes Azevedo Rodrigues
Vogal


Vítor Manuel Brettes Victor
Vogal

UTILIDADE
PÚBLICA
23-12-1927

UTILIDADE
PÚBLICA
DESPORTIVA
07-10-1994



membros - members:

apoio - support

União Velocipédica Portuguesa / Federação Portuguesa de Ciclismo

BALANÇOS EM 31 DE DEZEMBRO DE 2011 E 2010

NOTAS	CONTAS		2011			2010
			Activo Bruto	Amortiz. e Ajust.	Activo Líquido	Activo Líquido
		ACTIVO				
		IMOBILIZADO				
6	42	Imobilizações corpóreas	1.558.081,81 €	793.450,06 €	764.631,75 €	734.715,77 €
6	43	Imobilizações incorpóreas	0,00 €	0,00 €	0,00 €	0,00 €
6	44	Imobilizações em curso	24.300,00 €	0,00 €	24.300,00 €	0,00 €
			1.582.381,81 €	793.450,06 €	788.931,75 €	734.715,77 €
		DIVIDAS DE TERCEIROS				
52	21+25+26	Dividas de terceiros				
		Curto Prazo	194.630,33 €	0,00 €	194.630,33 €	233.789,53 €
			194.630,33 €	0,00 €	194.630,33 €	233.789,53 €
		CAIXA E DEPÓSITOS BANCÁRIOS				
	11	Caixa	2.841,12 €		2.841,12 €	1.020,76 €
	12+13+14	Depósitos bancários	443.670,08 €		443.670,08 €	454.959,19 €
			446.511,20 €	0,00 €	446.511,20 €	455.979,95 €
		ACRÉSCIMOS E DIFERIMENTOS				
51	271	Acréscimos Proveitos	0,00 €		0,00 €	0,00 €
	272	Custos Diferidos	1.106,37 €		1.106,37 €	10.925,14 €
			1.106,37 €	0,00 €	1.106,37 €	10.925,14 €
		Total do Activo	2.224.629,71 €	793.450,06 €	1.431.179,65 €	1.435.410,39 €
		PASSIVO				
		CAPITAL PRÓPRIO				
26	51	Fundo Social			234.111,40 €	159.375,16 €
26	88	Resultado líquido do exercício			-1.588,90 €	19.736,24 €
		Total do Capital Próprio			232.522,50 €	179.111,40 €
25	29	Provisões para riscos e encargos			16.620,00 €	16.620,00 €
		DÍVIDAS A TERCEIROS				
	22	Fornecedores			28.966,13 €	12.942,17 €
20	24 à 26	Curto prazo			613.609,09 €	704.941,96 €
		ACRÉSCIMOS E DIFERIMENTOS				
51	273	Acréscimos Custo			147.491,33 €	133.263,56 €
	274	Proveitos Diferidos			391.970,60 €	388.531,30 €
		Total do Passivo			1.198.657,15 €	1.256.298,99 €
		Total do Capital Proprio e do Passivo			1.431.179,65 €	1.435.410,39 €

A Direcção

O Técnico Oficial de Contas

O Director Financeiro

União Velocipédica Portuguesa / Federação Portuguesa de Ciclismo

DEMONSTRAÇÕES DE RESULTADOS EM 31 DE DEZEMBRO DE 2011 E 2010

Notas	Contas	CUSTOS E PERDAS	2011		2010		
48	62	Fornecimentos e serviços externos	430.488,51 €	430.488,51 €	331.864,90 €	331.864,90 €	
5	641+642 643 a 645 646 a 648	Custos com o pessoal Remunerações Encargos sociais Outros custos com o pessoal	308.465,74 € 56.150,34 € 16.326,41 €	 380.942,49 €	811.431,00 €	342.203,87 € 59.958,60 € 17.316,84 €	 419.479,31 €
6	66	Amortizações	85.772,16 €			85.407,14 €	751.344,21 €
25	67	Provisões	0,00 €	85.772,16 €	0,00 €	85.407,14 €	
20	63 65	Impostos Outros custos operacionais	431,25 € 1.489.958,74 €	 1.490.389,99 €	897.203,16 €	107,04 € 1.591.817,66 €	 1.591.924,70 €
		(A)		2.387.593,15 €			2.428.676,05 €
32	68	Custos e perdas Financeiras	3.214,27 €	3.214,27 €	2.866,48 €	2.866,48 €	2.431.542,53 €
		(C)		2.390.807,42 €			
33	69	Custos e perdas extraordinárias	0,00 €	0,00 €	8.402,60 €	8.402,60 €	2.439.945,13 €
		(E)		2.390.807,42 €			
	86	Imposto s/ rendimento do exercício	0,00 €	0,00 €	0,00 €	0,00 €	2.439.945,13 €
		(G)		2.390.807,42 €			
26	88	Resultados Líquidos		-1.588,90 €		19.736,24 €	2.459.681,37 €
				2.389.218,52 €			
		PROVEITOS E GANHOS					
	71+72	Proveitos Associativos	361.569,32 €		350.873,08 €	350.873,08 €	
				361.569,32 €			350.873,08 €
36	73+76 74	Proveitos suplementares e outros Subsídios à exploração	889.335,04 € 1.115.196,30 €	 2.004.531,34 €	804.605,72 €	1.251.186,27 €	2.055.791,99 €
		(B)		2.366.100,66 €			2.406.665,07 €
32	78	Proveitos e ganhos financeiros	5.428,60 €	5.428,60 €	2.475,10 €	2.475,10 €	2.409.140,17 €
		(D)		2.371.529,26 €			
33	79	Proveitos e ganhos extraordinários	17.689,26 €	17.689,26 €	50.541,20 €	50.541,20 €	2.459.681,37 €
		(F)		2.389.218,52 €			

RESUMO:

RESULTADOS OPERACIONAIS: (B-A) =	-21.492,49 €	-22.010,98 €
RESULTADOS FINANCEIROS: (D-B)-(C-A) =	2.214,33 €	-391,38 €
RESULTADOS CORRENTES: (D-C) =	-19.278,16 €	-22.402,36 €
RESULTADOS ANTES IMPOSTO: (F-E) =	-1.588,90 €	19.736,24 €
RESULTADOS LÍQUIDOS: (F-G) =	-1.588,90 €	19.736,24 €

A Direcção

O Técnico Oficial de Contas

O Director Financeiro

União Velocipédica Portuguesa / Federação Portuguesa de Ciclismo

DEMONSTRAÇÕES DE RESULTADOS POR FUNÇÕES EM 31 DE DEZEMBRO DE 2011 E 2010

Notas	Contas	Descrição	2011	2010
	71	Vendas e prestações de serviços	0,00 €	0,00 €
	72	Proveitos associativos	361.569,32 €	350.873,08 €
	73	Subsídios suplementares	390.000,00 €	380.000,00 €
	74	Subsídios à exploração	1.115.196,30 €	1.251.186,27 €
	75	Trabalhos para a propria entidade	0,00 €	0,00 €
		Total de proveitos	1.866.765,62 €	1.982.059,35 €
	76	Outros proveitos e ganhos operacionais	499.335,04 €	424.605,72 €
	62/63/64	Custos administrativos e de estrutura	-811.862,25 €	-751.451,25 €
	65/66/67	Outros custos e perdas operacionais	-1.575.730,90 €	-1.677.224,80 €
		Resultados operacionais	-21.492,49 €	-22.010,98 €
	68, 1/68, 4/68, 9	Custos e perdas financeiros de financiamento	0,00 €	0,00 €
	78, 1	Proveitos e aplicações financeiras	5.349,69 €	1.543,82 €
	78, 3 a 78, 9	Proveitos e outros investimentos	78,91 €	931,28 €
	68, 3 a 68, 9	Custos e outros investimentos	-3.214,27 €	-2.866,48 €
		Outros custos acidentais	0,00 €	0,00 €
		Outros proveitos acidentais	0,00 €	0,00 €
		Custos com os filiados	0,00 €	0,00 €
		Proveitos com os filiados	0,00 €	0,00 €
		Resultados correntes	-19.278,16 €	-22.402,36 €
		Imposto sobre resultados correntes	0,00 €	0,00 €
		Resultado correntes após imposto	-19.278,16 €	-22.402,36 €
	(79-69)/96	Resultados extraordinários	17.689,26 €	42.138,60 €
		Imposto sobre resultados extraordinários	0,00 €	0,00 €
		Resultados Líquidos do Exercício	-1.588,90 €	19.736,24 €

A Direcção

O Técnico Oficial de Contas

O Director Financeiro

União Velocipédica Portuguesa / Federação Portuguesa de Ciclismo

DEMONSTRAÇÕES DOS FLUXOS DE CAIXA

PARA OS EXERCÍCIOS FINDOS EM 31 DE DEZEMBRO DE 2011 E 2010

<u>ACTIVIDADES OPERACIONAIS:</u>	2011	2010
Recebimentos de terceiros	825.155,43 €	918.265,20 €
Pagamentos a fornecedores	-395.608,61 €	-345.227,12 €
Pagamentos ao pessoal	-368.768,20 €	-418.946,68 €
Fluxos gerados pelas operações	<u>60.778,62 €</u>	<u>154.091,40 €</u>
Pagamento/recebimento do imposto sobre o rendimento	0,00 €	487,02 €
Outros recebimentos relativos à actividade operacional	367.441,86 €	683.363,69 €
Outros pagamentos relativos à actividade operacional	-1.471.144,22 €	-1.651.116,80 €
Fluxos gerados antes das rubricas extraordinárias	<u>-1.103.702,36 €</u>	<u>-967.266,09 €</u>
Recebimentos relacionados com rubricas extraordinárias	0,00 €	0,00 €
Pagamentos relacionados com rubricas extraordinárias	0,00 €	0,00 €
	<u>0,00 €</u>	<u>0,00 €</u>
Fluxos das actividades operacionais (1)	<u>-1.042.923,74 €</u>	<u>-813.174,69 €</u>
<u>ACTIVIDADES DE INVESTIMENTO:</u>		
Recebimentos provenientes de:		
Investimentos financeiros	0,00 €	0,00 €
Imobilizações corpóreas	0,00 €	1.500,00 €
Imobilizações incorpóreas	0,00 €	0,00 €
Subsídios de investimento	0,00 €	70.000,00 €
Juros e proveitos similares	5.428,60 €	2.475,10 €
Dividendos	0,00 €	0,00 €
Realização do Capital Social	0,00 €	0,00 €
	<u>5.428,60 €</u>	<u>73.975,10 €</u>
Pagamentos respeitantes a:	0,00 €	0,00 €
Investimentos financeiros	0,00 €	0,00 €
Imobilizações corpóreas	-84.988,14 €	-67.671,87 €
Imobilizações incorpóreas	0,00 €	0,00 €
	<u>-84.988,14 €</u>	<u>-67.671,87 €</u>
Fluxos das actividades de investimento (2)	<u>-79.559,54 €</u>	<u>6.303,23 €</u>
<u>ACTIVIDADES DE FINANCIAMENTO:</u>		
Recebimentos respeitantes a:		
Empréstimos obtidos	0,00 €	0,00 €
Aumento de capital, prestações suplementares e prémios de emissão	0,00 €	0,00 €
Subsídios e doações	1.116.228,80 €	1.176.021,27 €
Venda de acções (quotas) próprias	0,00 €	0,00 €
Cobertura de prejuizos	0,00 €	0,00 €
	<u>1.116.228,80 €</u>	<u>1.176.021,27 €</u>
Pagamentos respeitantes a:		
Empréstimos obtidos	0,00 €	0,00 €
Amortizações contratos de locação financeira	0,00 €	0,00 €
Juros e custos similares	-3.214,27 €	-2.866,48 €
Reduções de capital e prestações suplementares	0,00 €	0,00 €
Dividendos	0,00 €	0,00 €
Aquisições de acções (quotas) próprias	-3.214,27 €	-2.866,48 €
Fluxos das actividades de financiamento (3)	<u>1.113.014,53 €</u>	<u>1.173.154,79 €</u>
Variação de caixa e seus equivalentes (4) = (1) + (2) + (3)	-9.468,75 €	366.283,33 €
Efeito das diferenças de câmbio	0,00 €	0,00 €
Caixa e seus equivalentes no início do período	455.979,95 €	89.696,62 €
Caixa e seus equivalentes no fim do período	446.511,20 €	455.979,95 €

A Direcção

O Técnico Oficial de Contas

O Director Financeiro

UNIÃO VELOCIPÉDICA PORTUGUESA/FEDERAÇÃO PORTUGUESA DE CICLISMO

ANEXO ÀS DEMONSTRAÇÕES FINANCEIRAS

EM 31 DE DEZEMBRO DE 2011

(Montantes expressos em Euros)

1. NOTA INTRODUTÓRIA

A UNIÃO VELOCIPÉDICA PORTUGUESA/FEDERAÇÃO PORTUGUESA DE CICLISMO (doravante designada por UVP/FPC ou simplesmente Federação) foi constituída em 14 de Dezembro de 1899 e tem como objecto social a divulgação e incrementação do ciclismo em Portugal.

As notas que se seguem respeitam a numeração sequencial definida no Plano Oficial de Contabilidade para as Federações Desportivas. As notas cuja numeração se encontra ausente deste anexo não são aplicáveis à Federação ou a sua apresentação não é relevante para a leitura das demonstrações financeiras anexas.

3. BASES DE APRESENTAÇÃO E PRINCIPAIS CRITÉRIOS VALORIMÉTRICOS

As demonstrações financeiras anexas foram preparadas no pressuposto da continuidade das operações, a partir dos livros e registos contabilísticos da Federação, mantidos de acordo com princípios de contabilidade geralmente aceites em Portugal, aplicados às Federações Desportivas.

Os principais critérios valorimétricos utilizados na preparação das demonstrações financeiras foram os seguintes:

a) Imobilizações

As imobilizações corpóreas encontram-se registadas ao custo de aquisição e são constituídas por terrenos e edifícios, equipamento de transporte, básico, administrativo, equipamento desportivo e outras imobilizações corpóreas. As reintegrações são calculadas pelo método de quotas constantes, anualmente, de acordo com as seguintes vidas úteis estimadas:

	Anos de <u>vida útil</u>
Edifícios e outras construções	50
Equipamento de transporte	4-5
Equipamento básico	10
Equipamento administrativo	3-4
Equipamento desportivo	4

b) Especialização de exercícios

As receitas e despesas são registadas de acordo com o princípio da especialização de exercícios, pelo qual estas são reconhecidas à medida em que são geradas, independentemente do momento em que são recebidas ou pagas. As diferenças entre os montantes recebidos e pagos e as correspondentes receitas e despesas geradas são registadas na rubrica “Acréscimos e diferimentos”, assumindo especial relevância a rubrica de subsídios à exploração.

Subsídios obtidos

Os Subsídios à Exploração correspondem aos subsídios que se destinam exclusivamente à exploração, sendo registados como proveitos no exercício a que dizem respeito.

Os Subsídios para financiamento de Imobilizações Corpóreas correspondem aos subsídios obtidos, a fundo perdido, para financiamento de imobilizações corpóreas registando-se como proveitos diferidos, na rubrica de Acréscimos e Diferimentos, e reconhecidos na Demonstração de Resultados proporcionalmente às amortizações das imobilizações corpóreas subsidiadas (nota 51).

5. NÚMERO MÉDIO DE PESSOAL

Durante o exercício de 2011 e 2010, a Federação manteve ao seu serviço, em média, 17 e 19 empregados respectivamente.

6. MOVIMENTO DO ACTIVO IMOBILIZADO

Durante o exercício findo em 31 de Dezembro de 2011 o movimento ocorrido no valor das imobilizações corpóreas, bem como nas respectivas amortizações acumuladas, foi o seguinte:

<u>Activo bruto</u>				
<u>Rubricas</u>	<u>Saldo inicial</u>	<u>Aumentos</u>	<u>Alienações Abates</u>	<u>Saldo final</u>
Imobilizações corpóreas:				
Terrenos e recursos naturais	17.592,10	-	-	17.592,10
Edifícios e outras construções	735.242,02	55.000,00	-	790.242,02
Equipamento básico	23.051,06	-	-	23.051,06
Equipamento de transporte	365.758,39	37.230,00	-	402.988,39
Equipamento informático	161.749,79	23.458,14	-	185.207,93
Equipamento administrativo	16.583,50	-	-	16.583,50
Equipamento desportivo	122.416,81	-	-	122.416,81
	-----	-----	-----	-----
	1.442.393,67	115.688,14	-	1.558.081,81
	=====	=====	=====	=====

<u>Rubricas</u>	<u>Saldo inicial</u>	<u>Aumentos</u>	<u>Alienações Abates</u>	<u>Saldo final</u>
Imobilizações em curso	-	24.300,00	-	24.300,00
	-----	-----	-----	-----
	-	24.300,00	-	24.300,00
	=====	=====	=====	=====

<u>Amortizações acumuladas</u>				
<u>Rubricas</u>	<u>Saldo inicial</u>	<u>Alienações Abates</u>	<u>Reforço</u>	<u>Saldo final</u>
Imobilizações corpóreas:				
Edifícios e outras construções	141.405,94	-	14.749,31	156.155,25
Equipamento básico	12.302,92	-	2.191,04	14.493,96
Equipamento de transporte	300.229,98	-	41.056,70	341.286,68
Equipamento informático	139.540,22	-	19.363,61	158.903,83
Equipamento administrativo	15.717,33	-	433,08	16.150,41
Equipamento desportivo	98.481,51	-	7.978,42	106.459,93
	-----	-----	-----	-----
	707.677,90	-	85.772,16	793.450,06
	=====	=====	=====	=====

20. ESTADO E OUTROS ENTES PÚBLICOS

Em 31 de Dezembro de 2011 e 2010, os saldos com estas entidades tinham a seguinte composição:

	<u>2011</u>	<u>2010</u>
Saldos credores:		
Retenção de Impostos sobre Rendimentos	20.692,69	12.859,64
Imposto sobre o Valor Acrescentado	74.279,72	48.596,24
Contribuição para a Segurança Social	6.442,67	6.292,03
	-----	-----
	101.415,08	67.747,91
	=====	=====

IMPOSTOS

De acordo com a legislação em vigor, as declarações fiscais estão sujeitas a revisão e correcção por parte das autoridades fiscais durante um período de quatro anos (dez anos para a Segurança Social). Deste modo, as declarações fiscais da Federação dos anos de 2008 a 2011 poderão vir ainda a ser sujeitas a revisão e correcção. A Direcção entende que eventuais correcções resultantes de revisões/inspecções por parte das autoridades fiscais àquelas declarações de impostos, não terão um efeito significativo nas demonstrações financeiras anexas.

A Federação está isenta de tributação em sede de Imposto sobre o Rendimento das Pessoas Colectivas e correspondente Derrama, pelo facto de ter sido qualificada como entidade com Utilidade Pública Desportiva.

Em 31 de Dezembro de 2011, não se registavam quaisquer montantes em mora em relação ao Estado e Outros entes Públicos.

24. GARANTIAS PRESTADAS

Em 31 de Dezembro de 2011, a Federação tinha assumido responsabilidades por uma garantia bancária prestada, à Repsol no valor de € 15.500,00.

25. MOVIMENTO OCORRIDO NAS PROVISÕES

Durante o exercício findo em 31 de Dezembro de 2011, não ocorreu qualquer movimento nas rubricas de provisões:

	<u>Saldo</u> <u>Inicial</u>	<u>Aumento /</u> <u>Transferência</u>	<u>Redução</u>	<u>Saldo Final</u>
Provisão para Outros Riscos e Encargos	16.620,00	-	-	16.620,00
	16.620,00	-	-	16.620,00

O montante de Euros 16.620,00 destina-se basicamente a fazer face a responsabilidades, estimadas com base em informações dos advogados, relativos aos processos judiciais em curso, decorrentes da actividade da Federação.

26. VARIAÇÃO NAS OUTRAS RUBRICAS DO FUNDO SOCIAL

O movimento ocorrido nas outras rubricas de capital próprio durante o exercício de 2011 foi como segue:

<u>Rubrica</u>	<u>Saldo inicial</u>	<u>Transferências</u>	<u>Variação</u>	<u>Saldo final</u>
Fundo Social	159.375,16	19.736,24	55.000,00	234.111,40
Resultado líquido do exercício	19.736,24	(19.736,24)	(1.588,90)	(1.588,90)
	-----	-----	-----	-----
	179.111,40	-	53.411,10	232.522,50
	=====	=====	=====	=====

O movimento ocorrido na rubrica de Fundo Social corresponde à transferência do resultado líquido positivo do exercício de 2010, no montante de 19.736,24 Euros, conforme deliberação da Assembleia Geral de Março 2011. Adicionalmente procedeu-se ao reconhecimento do valor do imóvel da sede da A.C. Aveiro valorizado em 55.000,00 Euros.

31. REMUNERAÇÃO DOS MEMBROS DOS ÓRGÃOS SOCIAIS

A remuneração atribuída a órgãos da Direcção no exercício de 2011 ascende a 13.456,15 Euros.

32. DEMONSTRAÇÃO DE RESULTADOS FINANCEIROS

Os resultados financeiros dos exercícios findos em 31 de Dezembro de 2011 e 2010 têm a seguinte composição:

<u>Custos e perdas:</u>	<u>2011</u>	<u>2010</u>
Diferenças de câmbio desfavoráveis	-	-
Serviços bancários	3.214,27	2.866,48
Outros não especificados	-	-
	-----	-----
	3.214,27	2.866,48
Resultados financeiros	2.214,33	-
	-----	-----
	5.428,60	2.866,48
	=====	=====
<u>Proveitos e ganhos:</u>		
Juros de depósitos bancários	5.349,69	1.543,82
Diferenças de câmbio favoráveis	75,69	57,92
Descontos de pronto pagamento	3,22	19,34
Outros proveitos e ganhos financeiros	-	854,02
	-----	-----
	5.428,60	2.475,10
Resultados financeiros	-	391,38
	-----	-----
	5.428,60	2.866,48
	=====	=====

33. DEMONSTRAÇÃO DE RESULTADOS EXTRAORDINÁRIOS

Os resultados extraordinários dos exercícios findos em 31 de Dezembro de 2011 e 2010 têm a seguinte composição:

<u>Custos e perdas:</u>	<u>2011</u>	<u>2010</u>
Correções relativas a exercícios anteriores	-	8.402,60
Outros custos e perdas extraordinários	-	-
	-----	-----
	-	8.402,60
Resultados extraordinários	17.689,26	42.138,60
	-----	-----
	17.689,26	50.541,20
	=====	=====
<u>Proveitos e ganhos:</u>		
Restituição de impostos	-	487,02
Ganhos em imobilizações	17.689,26	30.054,18
Outros proveitos e ganhos extraordinários	-	20.000,00
Correções relativas a exercícios anteriores	-	-
	-----	-----
	17.689,26	50.541,20
	=====	=====

O montante relativo em ganhos em imobilizações, corresponde basicamente ao contra-valor das amortizações do exercício relativo aos bens do activo imobilizado, adquiridos com recurso a subsídios ao investimento.

36. CONTRIBUIÇÕES OBTIDAS

As contribuições obtidas no exercício findo em 31 de Dezembro de 2011 e 2010, sob a forma de subsídios á exploração, foram as seguintes:

	<u>2011</u>	<u>2010</u>
Instituto Desporto de Portugal		
Desenvolvimento Prática Desportiva	552.812,00	610.000,00
Alta Competição	172.187,00	190.000,00
Enquadramento Técnico	107.843,00	119.000,00
Formação	57.000,00	52.000,00
Eventos Desportivos Internacionais	96.000,00	105.000,00
Ciclismo para todos	20.000,00	-
TOTAL	<u>1.005.842,00</u>	<u>1.076.000,00</u>
Comité Olímpico Portugal		
Esperanças Olímpicas (Individual)	31.893,00	34.540,60
Bolsa Olímpica Londres 2012	12.540,00	11.220,00
Londres 2012	41.000,00	98.625,00
Apoio Complementar Londres 2012	7.966,30	800,67
TOTAL	<u>93.399,30</u>	<u>145.186,27</u>
Ministérios, Institutos e Autarquias	<u>15.955,00</u>	<u>30.000,00</u>
	<u>1.115.196,30</u>	<u>1.251.186,27</u>

48. FORNECIMENTOS E SERVIÇOS EXTERNOS

Nos exercícios findos em 31 de Dezembro de 2011 e 2010 esta rubrica tem a seguinte composição:

	<u>2011</u>	<u>2010</u>
Seguros	281.320,21	195.183,17
Subcontratos e Trabalhos especializados	39.320,87	31.126,33
Despesas com viaturas	29.994,62	26.863,13
Honorários	15.024,63	19.275,38
Rendas e alugueres	12.849,04	617,25
Despesas de comunicação	10.208,78	15.221,36
Conservação e reparação	9.510,90	18.834,50
Electricidade e Agua	6.888,18	5.920,49
Material de escritório	3.565,44	4.836,81
Despesas de representação	-	1.534,17
Limpeza, higiene e conforto	1.928,39	1.290,90
Artigos para oferta	1.043,45	762,81
Contencioso e notariado	550,25	60,26
Ferramentas e utensílios	240,44	69,82
Publicidade e propaganda	-	39,91
Outros	18.043,31	10.228,61
	-----	-----
	430.488,51	331.864,90
	=====	=====

51. ACRÉSCIMOS E DIFERIMENTOS

Em 31 de Dezembro de 2011 e 2010, estas rubricas tinham a seguinte composição:

	<u>2011</u>	<u>2010</u>
<u>Acréscimos e diferimentos:</u>		
Acréscimos de proveitos	-	-
Custos diferidos	-1.106,37	-10.925,14
Acréscimos de custos	147.491,33	133.263,56
Proveitos diferidos	391.970,60	388.531,30
	-----	-----
	538.355,56	510.869,72
	=====	=====

A Rubrica de Proveitos diferidos no montante de € 391.970,60, corresponde a:

- Subsídios recebidos do IDP (Instituto de Desporto de Portugal) nos Contratos Programas de Apetrechamento e Beneficiação de Sedes Sociais, aquisição de diverso material e Modernização das Federações Desportivas, novo programa para dotar as Federações de mais e melhores equipamentos, líquidos de amortizações em 31 de Dezembro de 2011.

- Valores recebidos de filiações relativos ao exercício de 2012.

52. DIVIDAS DE TERCEIROS A CURTO PRAZO

Em 31 de Dezembro de 2011 e 2010, esta rubrica tem a seguinte composição:

	<u>2011</u>	<u>2010</u>
Produção de Actividades Desportivas	56.442,55	123.692,21
Instituto de Desporto de Portugal	54.000,00	47.500,00
Caixa de Crédito Agrícola Mutuo	35.000,00	-
Comité Olímpico de Portugal	17.172,50	24.705,00
Real Federación Española de Ciclismo	10.000,00	20.000,00
Outras	22.015,28	17.892,32
	-----	-----
	194.630,33	233.789,53
	=====	=====

53. PRÉMIOS A CICLISTA

Em 31 de Dezembro de 2011, esta rubrica tem a seguinte composição:

Movimento no ano de 2011 relativo a prémios:

Saldo recebido e ainda não entregue em 31 de Dezembro de 2010	415.280,17
Valor de Prémios recebido em 2011	279.585,60
Valor de Prémios Pagos em 2011	<u>-292.671,76</u>
Saldo recebido e ainda não entregue em 31 de Dezembro de 2011	<u>402.194,01</u>

O montante recebido e não pago a 31 de Dezembro de 2011, aguarda a apresentação de documentação suporte a fim de se processar o respectivo pagamento, este saldo encontra-se garantido em depósitos bancários.

A Direcção

O Técnico Oficial de Contas